

# VIROINVAL (2024)



26 exploitations dont  
22 professionnelles



1 260 ha  
de SAU des  
exploitations



40 actifs réguliers  
agricoles (2023)



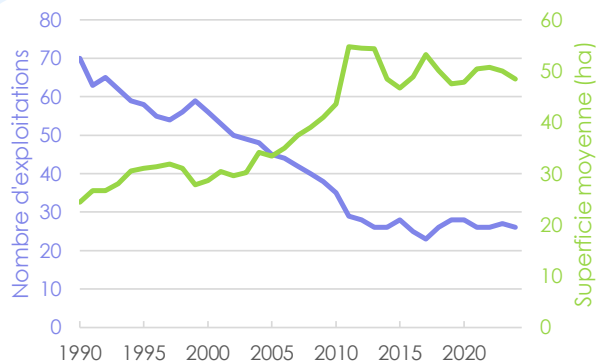
1 320 bovins  
13 détenteurs

## Orientation technico-économique des exploitations professionnelles



- Grandes cultures 23 %
- Bovins laitiers 5 %
- Bovins viandeux 18 %
- Bovins laitiers et viandeux 18 %
- Cultures et bovins 23 %
- Autres 14 %

## Evolution du nombre d'exploitations et de leur superficie moyenne



48,5 ha  
51 bovins  
1 actif rég. agr. (2023)  
chef : 53 ans (2023)

## Cheptels



270 vaches laitières  
5 détenteurs



290 vaches viandeuses  
10 détenteurs

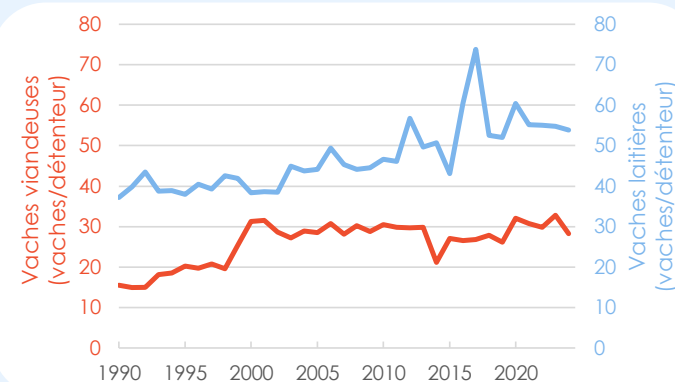


Aucun détenteur

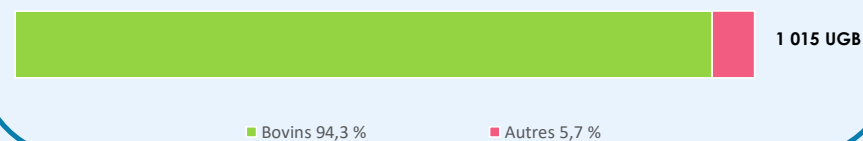


Non communiqué

## Evolution du nombre de vaches au sein des exploitations détentrices de bovins



## Répartition des unités gros bétail (UGB)



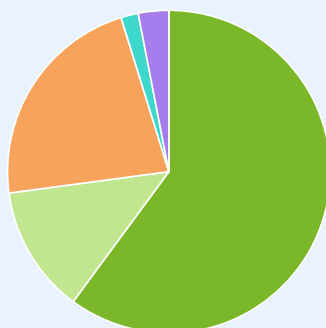
# VIROINVAL (2024)

## Cultures situées sur la commune

### Productions végétales



1 800 ha  
de SAU  
communale



- Prairies permanentes 60 %
- Productions fourragères 13 %
- Céréales 22 %
- Plantes industrielles 2 %
- Autres 3 %

### Productions végétales biologiques



- Prairies permanentes 73 %
- Productions fourragères 3 %
- Céréales 17 %
- Autres (protéagineux, horticoles, etc.) 5 %



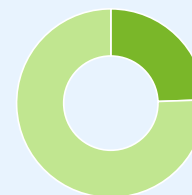
70 % du territoire est situé en  
Ardenne



La SAU communale  
représente 15 % du territoire

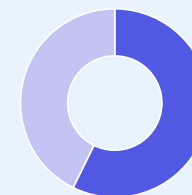
## Aspects environnementaux

### Productions végétales biologiques



24,4 % de la SAU communale

### Natura 2000



57,3 % de la SAU communale

dont 7 % à contraintes fortes  
10,8 % à contraintes faibles  
39,5 % avec d'autres contraintes

## Contribution économique de la commune à la production agricole wallonne

