

CERFONTAINE (2024)



53 exploitations dont
43 professionnelles



3 360 ha
de SAU des
exploitations



80 actifs réguliers
agricoles (2023)



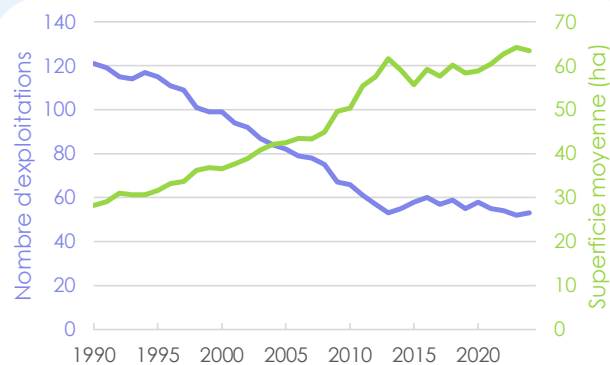
4 120 bovins
29 détenteurs

Orientation technico-économique des exploitations professionnelles



- Grandes cultures 28 %
- Bovins laitiers 9 %
- Bovins viandeux 26 %
- Bovins laitiers et viandeux 9 %
- Cultures et bovins 12 %
- Autres 16 %

Evolution du nombre d'exploitations et de leur superficie moyenne



63,4 ha
78 bovins
1,6 actif rég. agr. (2023)
chef : 56 ans (2023)

Cheptels



660 vaches laitières
10 détenteurs



930 vaches viandeuses
23 détenteurs

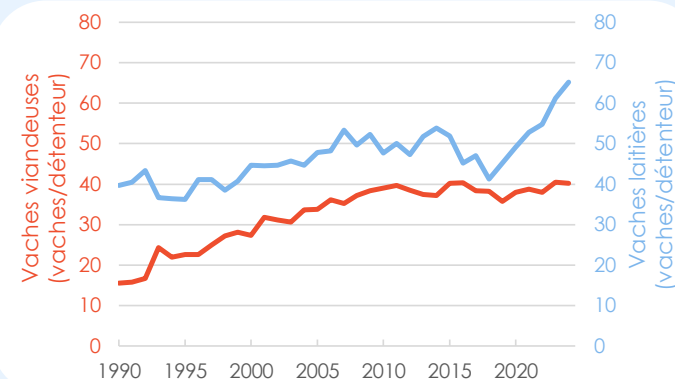


Non communiqué

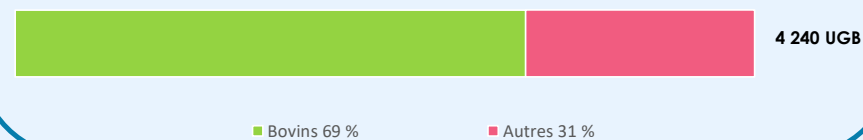


Non communiqué

Evolution du nombre de vaches au sein des exploitations détentrices de bovins



Répartition des unités gros bétail (UGB)



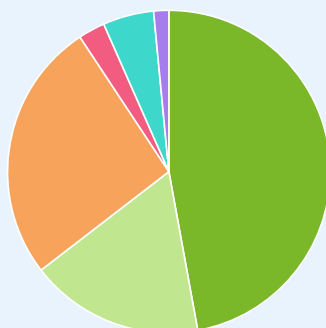
CERFONTAINE (2024)

Cultures situées sur la commune

Productions végétales



3 700 ha
de SAU
communale



- Prairies permanentes 47 %
- Productions fourragères 17 %
- Céréales 26 %
- Pommes de terre 3 %
- Plantes industrielles 5 %
- Autres 2 %

Productions végétales biologiques



- Prairies permanentes 65 %
- Productions fourragères 10 %
- Céréales 16 %
- Pommes de terre 4 %
- Autres (protéagineux, horticoles, etc.) 5 %



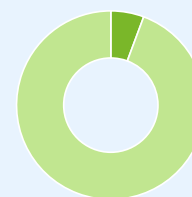
69 % du territoire est situé en
région herbagère (Fagne)



La SAU communale
représente 44 % du territoire

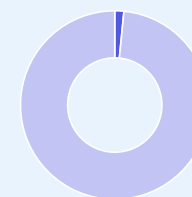
Aspects environnementaux

Productions végétales biologiques



5,7 % de la SAU communale

Natura 2000



1,6 % de la SAU communale

Contribution économique de la commune à la production agricole wallonne

