

HAVELANGE (2024)



89 exploitations dont
77 professionnelles



5 750 ha
de SAU des
exploitations

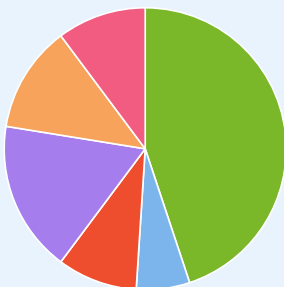


150 actifs réguliers
agricoles (2023)



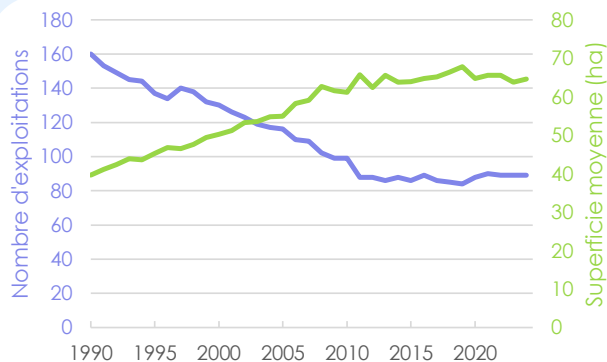
9 070 bovins
35 détenteurs

Orientation technico-économique des exploitations professionnelles



- Grandes cultures 44 %
- Bovins laitiers 6 %
- Bovins viandeux 9 %
- Bovins laitiers et viandeux 17 %
- Cultures et bovins 12 %
- Autres 10 %

Evolution du nombre d'exploitations et de leur superficie moyenne



Exploitation
moyenne
64,6 ha
102 bovins
1,7 actif rég. agr. (2023)
chef : 54 ans (2023)

Cheptels



1 340 vaches laitières
18 détenteurs



2 240 vaches viandeuses
31 détenteurs

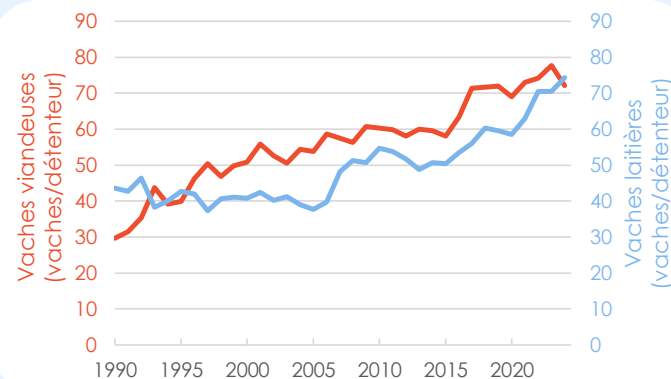


Non communiqué

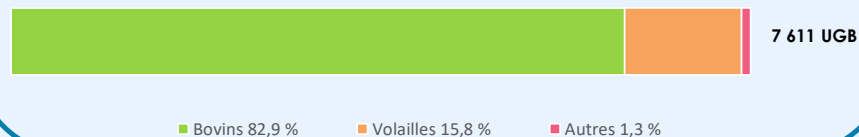


124 200 places de volailles
8 détenteurs
(2023)

Evolution du nombre de vaches au sein des exploitations détentrices de bovins



Répartition des unités gros bétail (UGB)



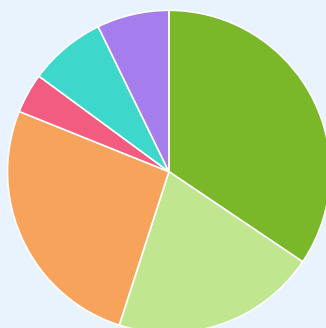
HAVELANGE (2024)

Cultures situées sur la commune

Productions végétales

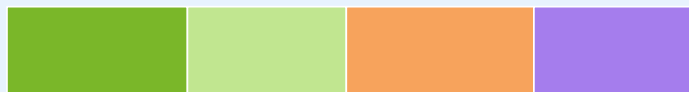


5 860 ha
de SAU
communale



- Prairies permanentes 34 %
- Productions fourragères 21 %
- Céréales 26 %
- Pommes de terre 4 %
- Plantes industrielles 8 %
- Autres 7 %

Productions végétales biologiques



- Prairies permanentes 26 %
- Productions fourragères 23 %
- Céréales 27 %
- Autres (protéagineux, horticoles, etc.) 23 %



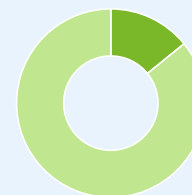
77 % du territoire est situé
dans le Condroz



La SAU communale
représente 56 % du territoire

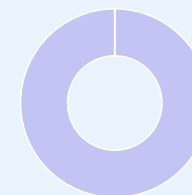
Aspects environnementaux

Productions végétales biologiques



14,2 % de la SAU communale

Natura 2000



0 % de la SAU communale

Contribution économique de la commune à la production agricole wallonne

