

# NASSOGNE (2024)



54 exploitations dont  
46 professionnelles



3 860 ha  
de SAU des  
exploitations

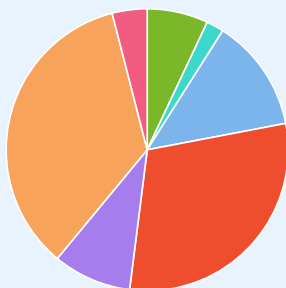


90 actifs réguliers  
agricoles (2023)



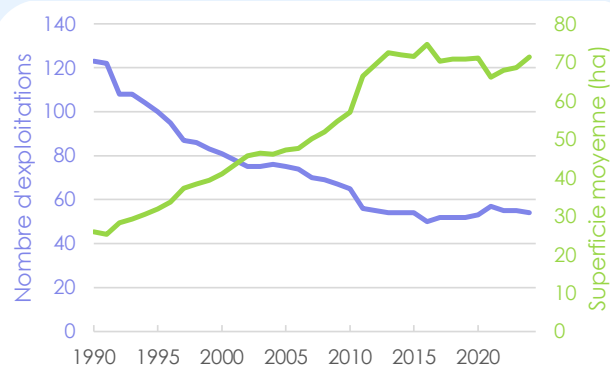
5 900 bovins  
37 détenteurs

## Orientation technico-économique des exploitations professionnelles



- Grandes cultures 7 %
- Horticulture et fruiticulture 2 %
- Bovins laitiers 13 %
- Bovins viandeux 30 %
- Bovins laitiers et viandeux 9 %
- Cultures et bovins 35 %
- Autres 4 %

## Evolution du nombre d'exploitations et de leur superficie moyenne



71,4 ha  
109 bovins  
1,6 actif rég. agr. (2023)  
chef : 53 ans (2023)

## Cheptels



1 010 vaches laitières  
13 détenteurs



1 330 vaches viandeuses  
32 détenteurs

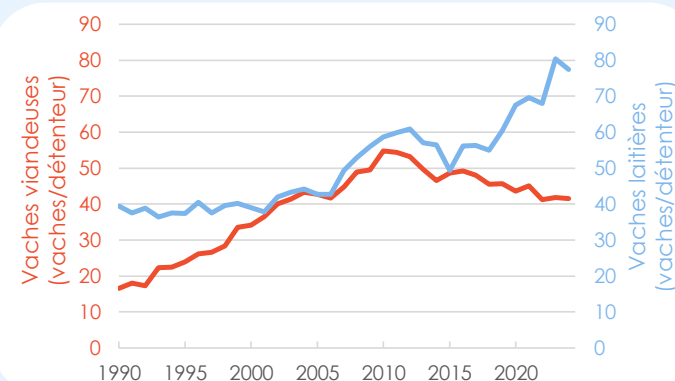


3 190 porcs  
4 détenteurs

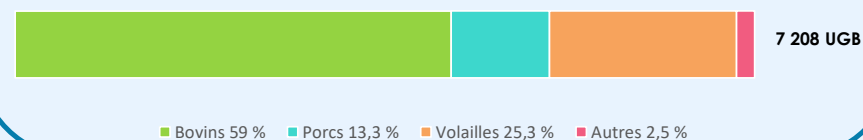


54 800 places de volailles  
4 détenteurs  
(2023)

## Evolution du nombre de vaches au sein des exploitations détentrices de bovins



## Répartition des unités gros bétail (UGB)



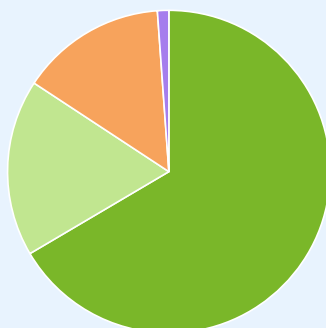
# NASSOGNE (2024)

## Cultures situées sur la commune

### Productions végétales



3 470 ha  
de SAU  
communale



- Prairies permanentes 67 %
- Productions fourragères 18 %
- Céréales 15 %
- Autres 1 %

### Productions végétales biologiques



- Prairies permanentes 77 %
- Productions fourragères 14 %
- Céréales 8 %



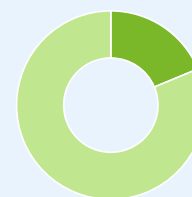
70 % du territoire est situé en  
Ardenne



La SAU communale  
représente 31 % du territoire

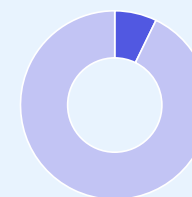
## Aspects environnementaux

### Productions végétales biologiques



18,7 % de la SAU communale

### Natura 2000



7,2 % de la SAU communale

## Contribution économique de la commune à la production agricole wallonne

