

WASSEIGES (2024)



37 exploitations dont
32 professionnelles



2 450 ha
de SAU des
exploitations

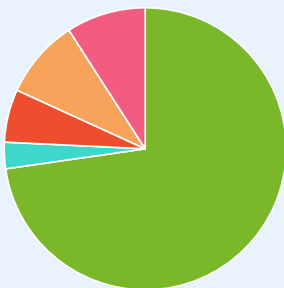


50 actifs réguliers
agricoles (2023)



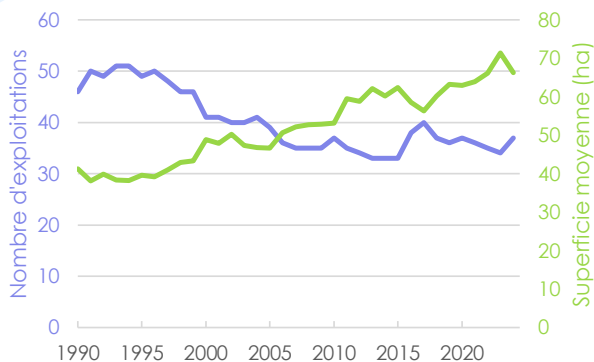
950 bovins
8 détenteurs

Orientation technico-économique des exploitations professionnelles



- Grandes cultures 72 %
- Horticulture et fruiticulture 3 %
- Bovins viandeux 6 %
- Cultures et bovins 9 %
- Autres 9 %

Evolution du nombre d'exploitations et de leur superficie moyenne



Exploitation
moyenne
66,2 ha
26 bovins
1,4 actif rég. agr. (2023)
chef : 53 ans (2023)

Cheptels



Non communiqué



340 vaches viandeuses
7 détenteurs

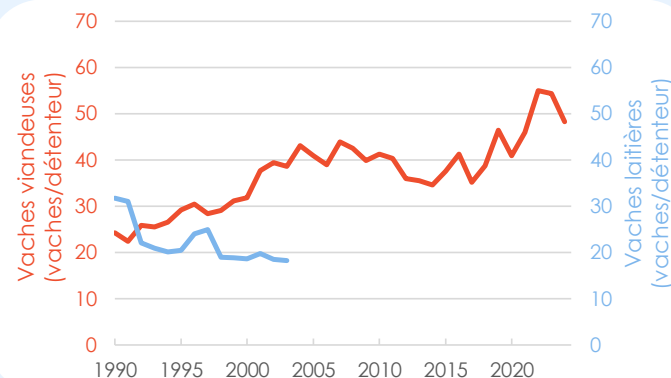


Non communiqué

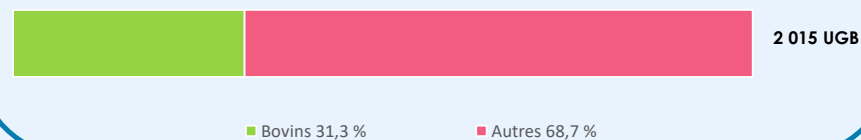


Non communiqué

Evolution du nombre de vaches au sein des exploitations détentrices de bovins



Répartition des unités gros bétail (UGB)



WASSEIGES (2024)

Cultures situées sur la commune

Productions végétales



1 920 ha
de SAU
communale



- Prairies permanentes 9 %
- Productions fourragères 4 %
- Céréales 37 %
- Pommes de terre 13 %
- Plantes industrielles 23 %
- Autres 13 %

Productions végétales biologiques



- Céréales 23 %
- Pommes de terre 18 %
- Autres (protéagineux, horticoles, etc.) 70 %

30 ha



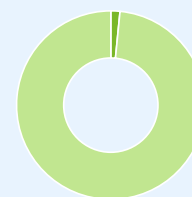
100 % du territoire est situé
en région limoneuse



La SAU communale
représente 78 % du territoire

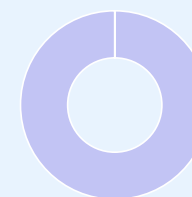
Aspects environnementaux

Productions végétales biologiques



1,6 % de la SAU communale

Natura 2000



0 % de la SAU communale

Contribution économique de la commune à la production agricole wallonne

