

BASSENGE (2024)



39 exploitations dont
35 professionnelles



2 070 ha
de SAU des
exploitations

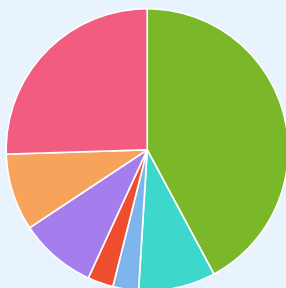


70 actifs réguliers
agricoles (2023)



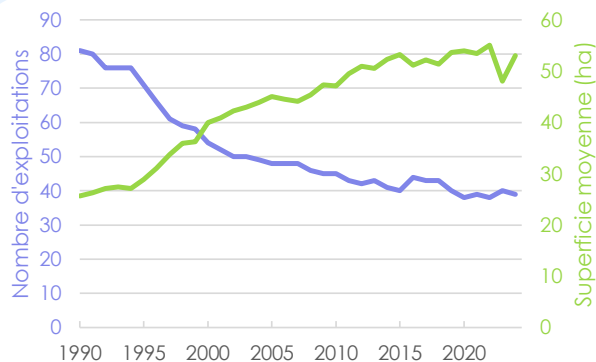
1 840 bovins
15 détenteurs

Orientation technico-économique des exploitations professionnelles



- Grandes cultures 43 %
- Horticulture et fruiticulture 9 %
- Bovins laitiers 3 %
- Bovins viandeux 3 %
- Bovins laitiers et viandeux 9 %
- Cultures et bovins 9 %
- Autres 26 %

Evolution du nombre d'exploitations et de leur superficie moyenne



Exploitation moyenne
53 ha
47 bovins
1,7 actif rég. agr. (2023)
chef : 57 ans (2023)

Cheptels



220 vaches laitières
6 détenteurs



540 vaches viandeuses
10 détenteurs

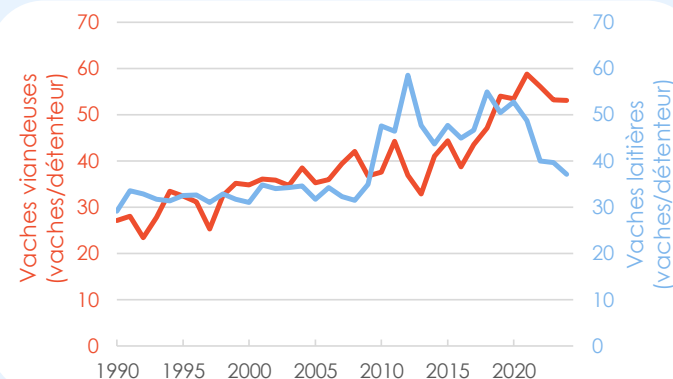


Non communiqué

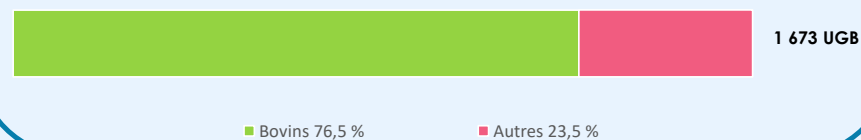


Aucun détenteur

Evolution du nombre de vaches au sein des exploitations détentrices de bovins



Répartition des unités gros bétail (UGB)



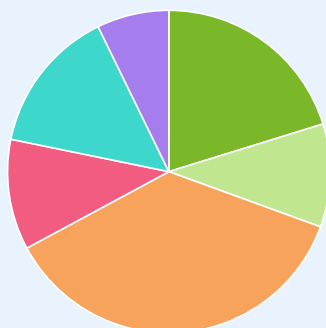
BASSENGE (2024)

Cultures situées sur la commune

Productions végétales



2 500 ha
de SAU
communale



- Prairies permanentes 20 %
- Productions fourragères 10 %
- Céréales 37 %
- Pommes de terre 11 %
- Plantes industrielles 15 %
- Autres 7 %

Productions végétales biologiques



- Prairies permanentes 13 %
- Productions fourragères 9 %
- Céréales 42 %
- Plantes industrielles 7 %
- Autres (protéagineux, horticoles, etc.) 31 %

120 ha



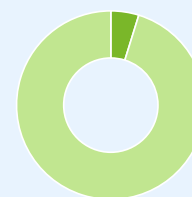
100 % du territoire est situé
en région limoneuse



La SAU communale
représente 65 % du territoire

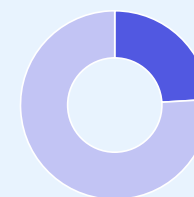
Aspects environnementaux

Productions végétales biologiques



4,8 % de la SAU communale

Natura 2000



24,1 % de la SAU communale

dont 4,7 % à contraintes fortes
14,1 % à contraintes faibles
5,3 % avec d'autres contraintes

Contribution économique de la commune à la production agricole wallonne

