

AYWAILLE (2024)



37 exploitations dont
28 professionnelles



2 170 ha
de SAU des
exploitations

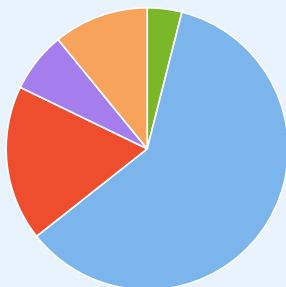


60 actifs réguliers
agricoles (2023)



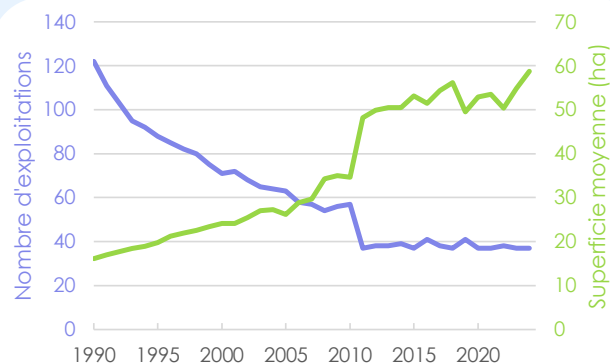
3 900 bovins
28 détenteurs

Orientation technico-économique des exploitations professionnelles



- Grandes cultures 4 %
- Bovins laitiers 61 %
- Bovins viandeux 18 %
- Bovins laitiers et viandeux 7 %
- Cultures et bovins 11 %

Evolution du nombre d'exploitations et de leur superficie moyenne



Exploitation
moyenne
58,7 ha
105 bovins
1,5 actif rég. agr. (2023)
chef : 56 ans (2023)

Cheptels



1 440 vaches laitières
18 détenteurs



400 vaches viandeuses
9 détenteurs

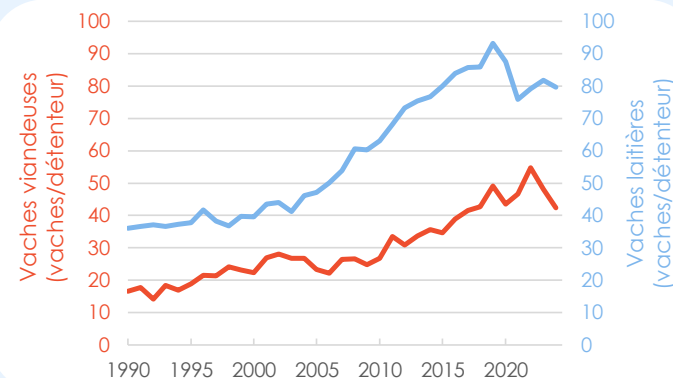


Aucun détenteur

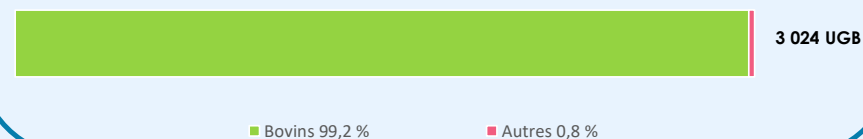


Aucun détenteur

Evolution du nombre de vaches au sein des exploitations détentrices de bovins



Répartition des unités gros bétail (UGB)



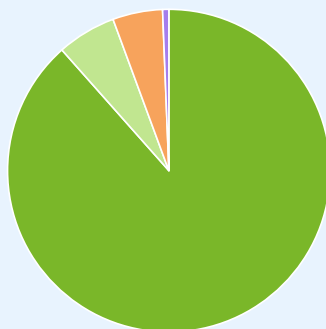
AYWAILLE (2024)

Cultures situées sur la commune

Productions végétales



2 010 ha
de SAU
communale



- Prairies permanentes 88 %
- Productions fourragères 6 %
- Céréales 5 %
- Autres 1 %

Productions végétales biologiques



- Prairies permanentes 94 %
- Productions fourragères 5 %



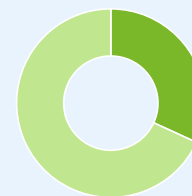
100 % du territoire est situé
en région herbagère
liégeoise



La SAU communale
représente 25 % du territoire

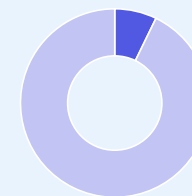
Aspects environnementaux

Productions végétales biologiques



31,8 % de la SAU communale

Natura 2000



7,2 % de la SAU communale

Contribution économique de la commune à la production agricole wallonne

