

# VILLERS-LE-BOUILLET (2024)



38 exploitations dont  
31 professionnelles



2 670 ha  
de SAU des  
exploitations

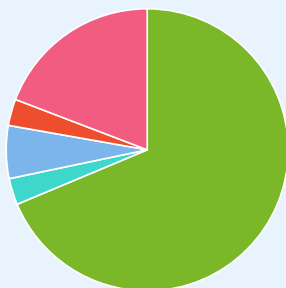


60 actifs réguliers  
agricoles (2023)



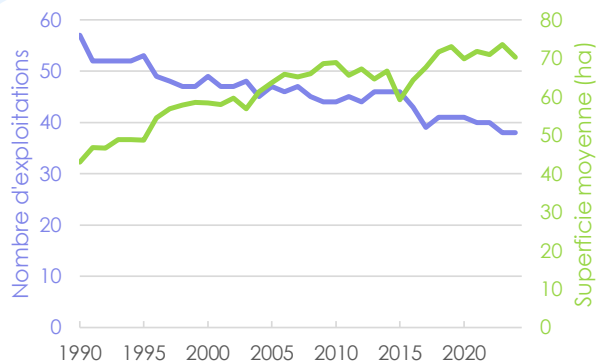
1 870 bovins  
13 détenteurs

## Orientation technico-économique des exploitations professionnelles



- Grandes cultures 68 %
- Horticulture et fruiticulture 3 %
- Bovins laitiers 6 %
- Bovins viandeux 3 %
- Autres 19 %

## Evolution du nombre d'exploitations et de leur superficie moyenne



70,3 ha  
49 bovins  
1,6 actif rég. agr. (2023)  
chef : 53 ans (2023)

## Cheptels



Non communiqué



470 vaches viandeuses  
10 détenteurs

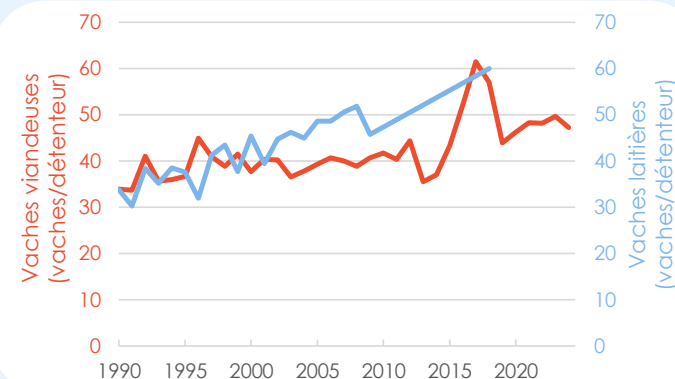


Aucun détenteur

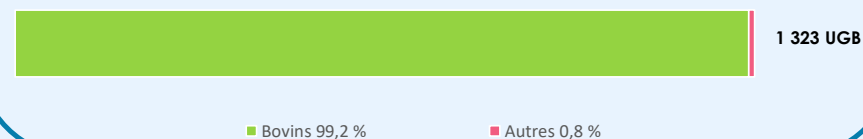


Aucun détenteur

## Evolution du nombre de vaches au sein des exploitations détentrices de bovins



## Répartition des unités gros bétail (UGB)



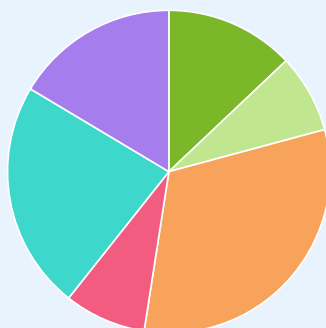
# VILLERS-LE-BOUILLET (2024)

## Cultures situées sur la commune

### Productions végétales



2 300 ha  
de SAU  
communale



- Prairies permanentes 13 %
- Productions fourragères 8 %
- Céréales 32 %
- Pommes de terre 8 %
- Plantes industrielles 23 %
- Autres 16 %

### Productions végétales biologiques



- Céréales 20 %
- Autres (protéagineux, horticoles, etc.) 82 %

40 ha



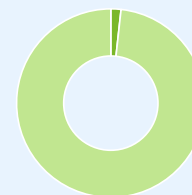
55 % du territoire est situé  
dans le Condroz



La SAU communale  
représente 70 % du territoire

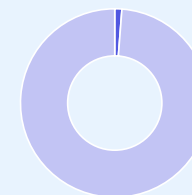
## Aspects environnementaux

### Productions végétales biologiques



1,7 % de la SAU communale

### Natura 2000



1,2 % de la SAU communale

## Contribution économique de la commune à la production agricole wallonne

