

ORP-JAUCHE (2024)



49 exploitations dont
41 professionnelles



3 480 ha
de SAU des
exploitations

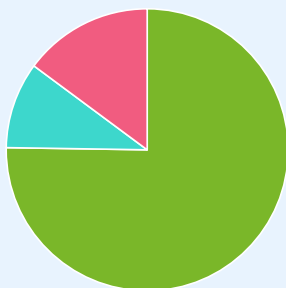


110 actifs réguliers
agricoles (2023)



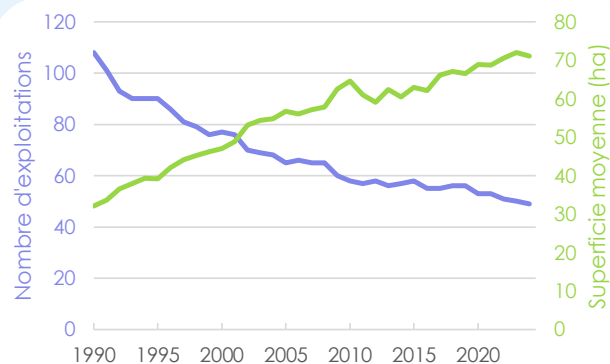
980 bovins
8 détenteurs

Orientation technico-
économique des
exploitations
professionnelles



■ Grandes cultures 76 %
■ Horticulture et fruiticulture 10 %
■ Autres 15 %

Evolution du nombre d'exploitations et de leur superficie moyenne



Exploitation
moyenne
71,1 ha
20 bovins
2,3 actifs rég. agr. (2023)
chef : 58 ans (2023)

Cheptels



Non communiqué



260 vaches viandeuses
7 détenteurs

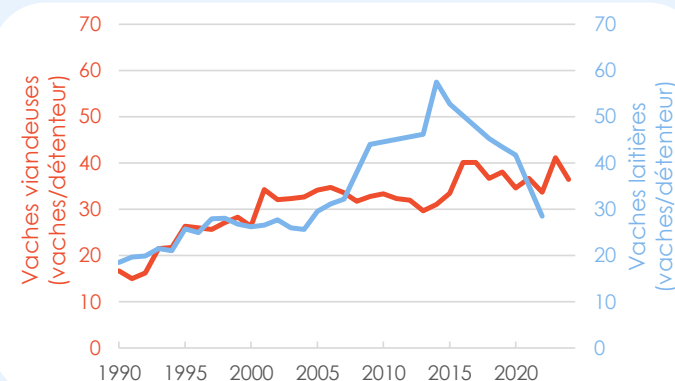


Aucun détenteur

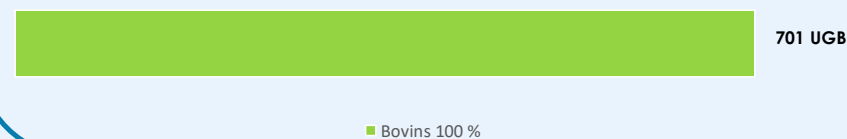


Aucun détenteur

Evolution du nombre de vaches au sein des exploitations
détentrices de bovins



Répartition des unités gros bétail (UGB)



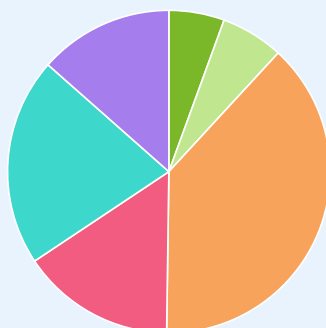
ORP-JAUCHE (2024)

Cultures situées sur la commune

Productions végétales



4 100 ha
de SAU
communale



- Prairies permanentes 6 %
- Productions fourragères 6 %
- Céréales 38 %
- Pommes de terre 15 %
- Plantes industrielles 21 %
- Autres 13 %

Productions végétales biologiques



- Prairies permanentes 4 %
- Productions fourragères 9 %
- Céréales 62 %
- Pommes de terre 5 %
- Autres (protéagineux, horticoles, etc.) 29 %



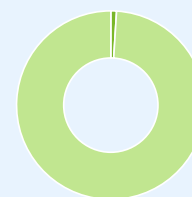
100 % du territoire est situé
en région limoneuse



La SAU communale
représente 81 % du territoire

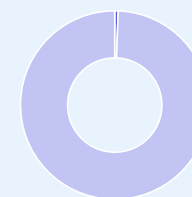
Aspects environnementaux

Productions végétales biologiques



1 % de la SAU communale

Natura 2000



0,6 % de la SAU communale

Contribution économique de la commune à la production agricole wallonne

