

GENAPPE (2024)



78 exploitations dont
74 professionnelles



5 730 ha
de SAU des
exploitations

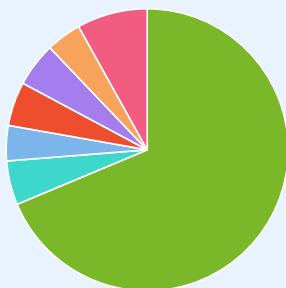


140 actifs réguliers
agricoles (2023)



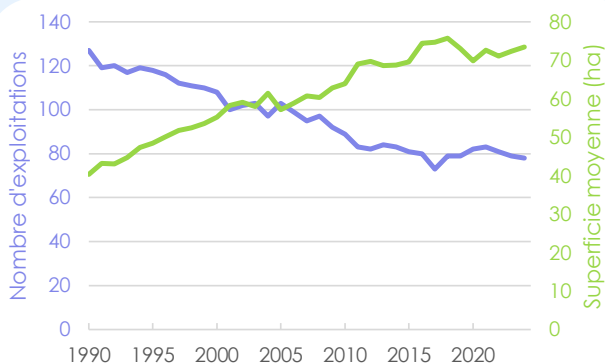
4 600 bovins
23 détenteurs

Orientation technico-économique des exploitations professionnelles



- Grandes cultures 68 %
- Horticulture et fruiticulture 5 %
- Bovins laitiers 4 %
- Bovins viandeux 5 %
- Bovins laitiers et viandeux 5 %
- Cultures et bovins 4 %
- Autres 8 %

Evolution du nombre d'exploitations et de leur superficie moyenne



73,5 ha
59 bovins
1,8 actif rég. agr. (2023)
chef : 55 ans (2023)

Cheptels



870 vaches laitières
12 détenteurs



730 vaches viandeuses
18 détenteurs

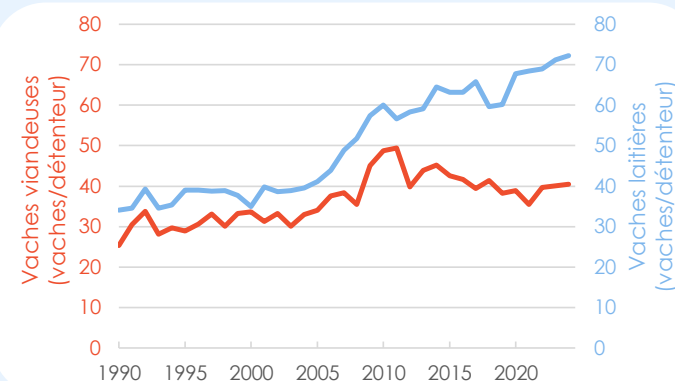


Non communiqué

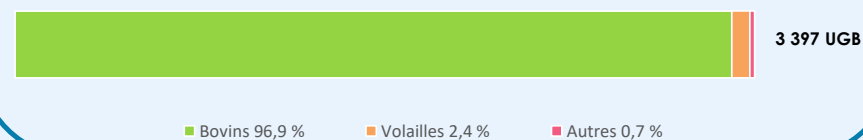


6 500 places de volailles
4 détenteurs
(2023)

Evolution du nombre de vaches au sein des exploitations détentrices de bovins



Répartition des unités gros bétail (UGB)



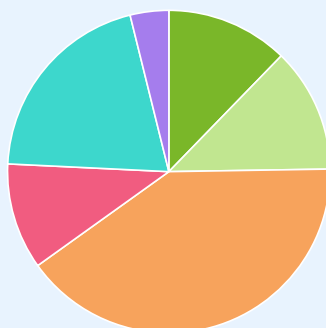
GENAPPE (2024)

Cultures situées sur la commune

Productions végétales



6 060 ha
de SAU
communale



- Prairies permanentes 12 %
- Productions fourragères 12 %
- Céréales 40 %
- Pommes de terre 11 %
- Plantes industrielles 20 %
- Autres 4 %

Productions végétales biologiques



- Prairies permanentes 21 %
- Productions fourragères 10 %
- Céréales 41 %
- Pommes de terre 3 %
- Plantes industrielles 4 %
- Autres (protéagineux, horticoles, etc.) 22 %

230 ha



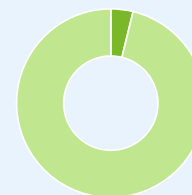
87 % du territoire est situé en
région sablo-limoneuse



La SAU communale
représente 67 % du territoire

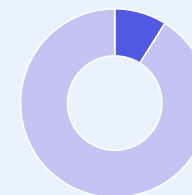
Aspects environnementaux

Productions végétales biologiques



3,8 % de la SAU communale

Natura 2000



9 % de la SAU communale

Contribution économique de la commune à la production agricole wallonne

