

BEAUVECHAIN (2024)



49 exploitations dont
41 professionnelles



2 730 ha
de SAU des
exploitations

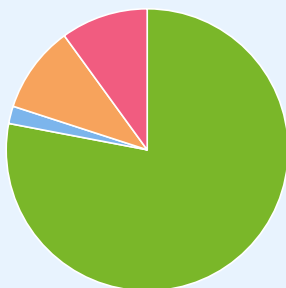


90 actifs réguliers
agricoles (2023)



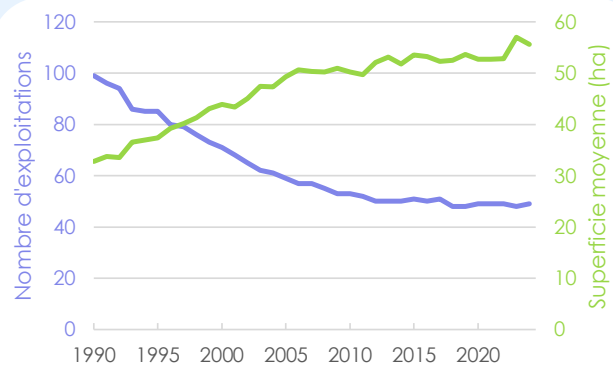
840 bovins
4 détenteurs

Orientation technico-économique des exploitations professionnelles



- Grandes cultures 78 %
- Bovins laitiers 2 %
- Cultures et bovins 10 %
- Autres 10 %

Evolution du nombre d'exploitations et de leur superficie moyenne



Exploitation
moyenne
55,6 ha
17 bovins
1,8 actif rég. agr. (2023)
chef : 56 ans (2023)

Cheptels



Non communiqué



Non communiqué

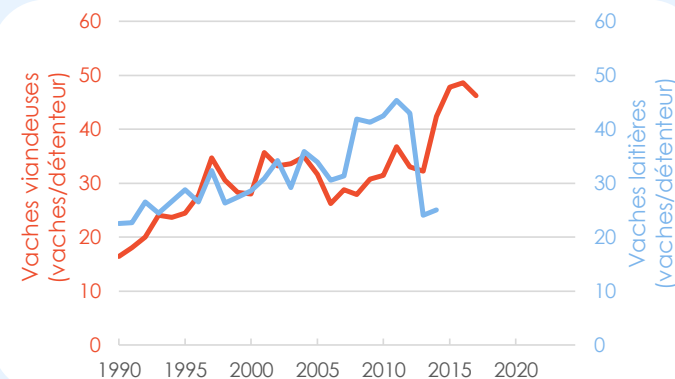


Non communiqué

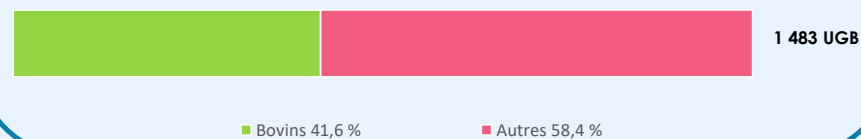


Non communiqué

Evolution du nombre de vaches au sein des exploitations détentrices de bovins



Répartition des unités gros bétail (UGB)



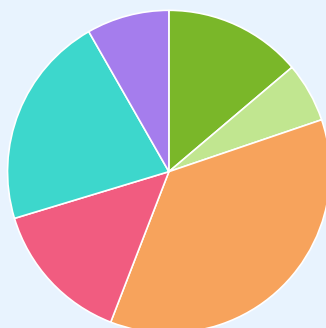
BEAUVECHAIN (2024)

Cultures situées sur la commune

Productions végétales



2 650 ha
de SAU
communale



- Prairies permanentes 14 %
- Productions fourragères 6 %
- Céréales 36 %
- Pommes de terre 14 %
- Plantes industrielles 21 %
- Autres 8 %

Productions végétales biologiques



- Prairies permanentes 5 %
- Productions fourragères 2 %
- Céréales 53 %
- Autres (protéagineux, horticoles, etc.) 33 %

60 ha



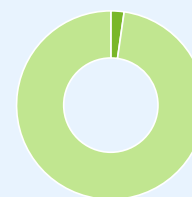
76 % du territoire est situé en
région limonaise



La SAU communale
représente 69 % du territoire

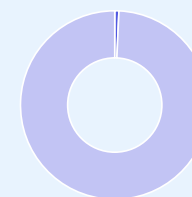
Aspects environnementaux

Productions végétales biologiques



2,3 % de la SAU communale

Natura 2000



0,7 % de la SAU communale

Contribution économique de la commune à la production agricole wallonne

