

NAMUR (2022)



2346 exploitations dont
1956 professionnelles



159 681 ha
de SAU des
exploitations



4050 actifs
réguliers agricoles
(2020)



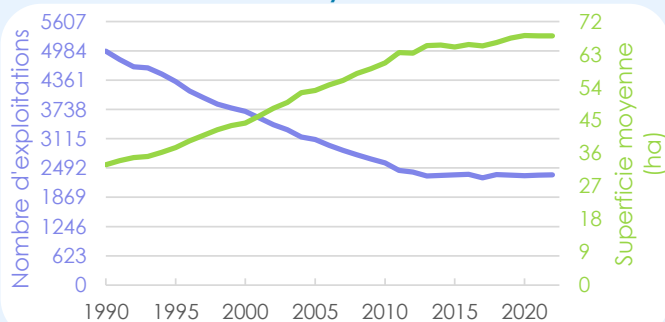
209 680 bovins
1226 détenteurs

Orientation techno-économique des exploitations professionnelles



- Grandes cultures 35 %
- Horticulture et fruiticulture 3 %
- Bovins laitiers 7 %
- Bovins viandeux 23 %
- Bovins laitiers et viandeux 12 %
- Cultures et bovins 11 %
- Autres 9 %

Evolution du nombre d'exploitations et de leur superficie moyenne



Exploitation
moyenne
68,1 ha
89 bovins
1,7 actif rég. agr. (2020)
chef : 54 ans (2020)

Cheptels



27 670 vaches laitières
447 détenteurs



50 710 vaches viandeuses
980 détenteurs

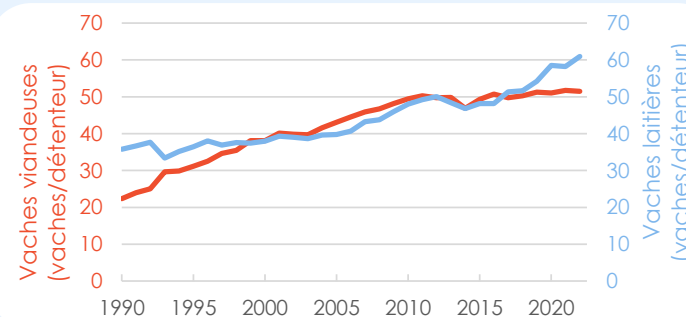


71 180 porcs
79 détenteurs

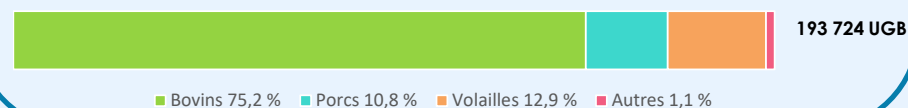


2951 270 places de volailles
119 détenteurs

Evolution du nombre de vaches au sein des exploitations détentrices de bovins



Répartition des unités gros bétail (UGB)



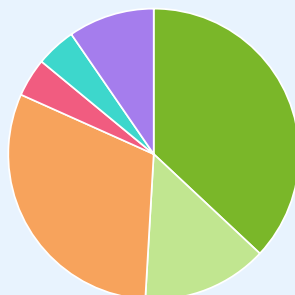
NAMUR (2022)

Cultures situées sur la province

Productions végétales



167 183 ha
de SAU
provinciale



- Prairies permanentes 37 %
- Productions fourragères 14 %
- Céréales 31 %
- Pommes de terre 4 %
- Plantes industrielles 4 %
- Autres 10 %

Productions végétales biologiques



- Prairies permanentes 52 %
- Productions fourragères 13 %
- Céréales 22 %
- Autres (protéagineux, horticoles, etc.) 11 %

16 819 ha



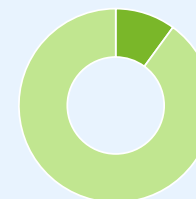
41 % du territoire est situé
dans le Condroz



La SAU provinciale
représente 45 % du territoire

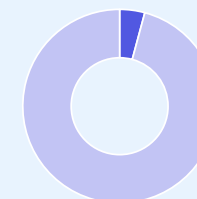
Aspects environnementaux

Productions végétales biologiques



10,1 % de la SAU provinciale

Natura 2000



4,2 % de la SAU provinciale

Contribution économique de la province à la production agricole wallonne

