

LUXEMBOURG (2022)



2341 exploitations dont
1926 professionnelles



144 973 ha
de SAU des
exploitations

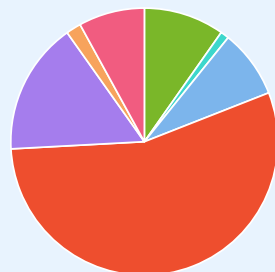


3918 actifs
réguliers agricoles
(2020)



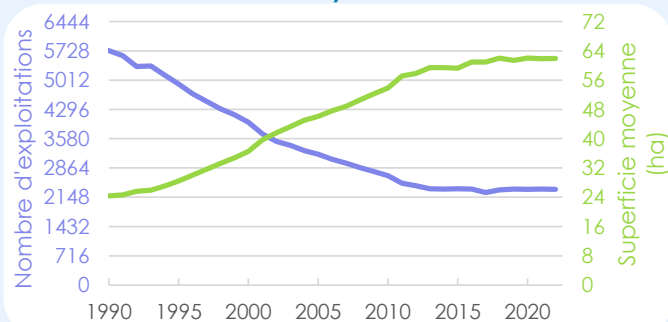
292 540 bovins
1689 détenteurs

Orientation techno-économique des exploitations professionnelles



- Grandes cultures 10 %
- Horticulture et fruiticulture 1 %
- Bovins laitiers 8 %
- Bovins viandeux 55 %
- Bovins laitiers et viandeux 16 %
- Cultures et bovins 2 %
- Autres 8 %

Evolution du nombre d'exploitations et de leur superficie moyenne



61,9 ha
125 bovins
1,7 actif rég. agr. (2020)
chef : 54 ans (2020)

Cheptels



27 570 vaches laitières
439 détenteurs



84 860 vaches viandeuses
1466 détenteurs

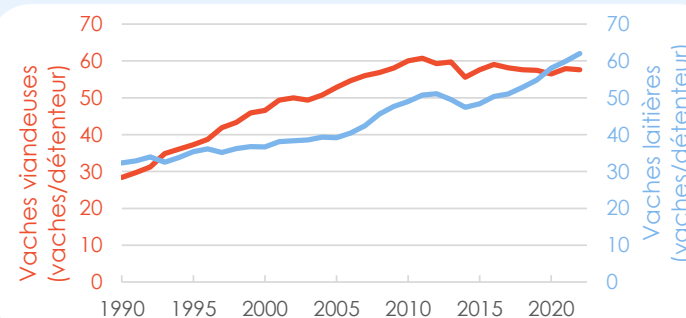


32 320 porcs
61 détenteurs

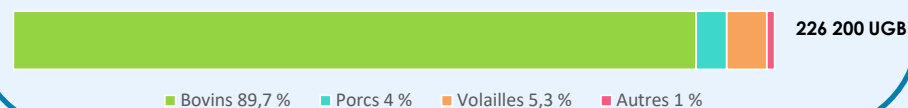


1327 700 places de volailles
61 détenteurs

Evolution du nombre de vaches au sein des exploitations détentrices de bovins



Répartition des unités gros bétail (UGB)



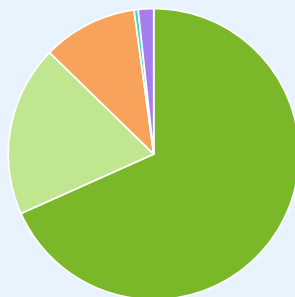
LUXEMBOURG (2022)

Cultures situées sur la province

Productions végétales



155 303 ha
de SAU
provinciale



- Prairies permanentes 68 %
- Productions fourragères 19 %
- Céréales 11 %
- Plantes industrielles 0 %
- Autres 2 %

Productions végétales biologiques



- Prairies permanentes 68 %
- Productions fourragères 14 %
- Céréales 15 %
- Autres (protéagineux, horticoles, etc.) 3 %



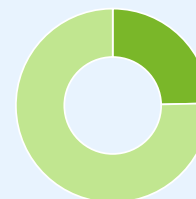
63 % du territoire est situé en
Ardenne



La SAU provinciale
représente 35 % du territoire

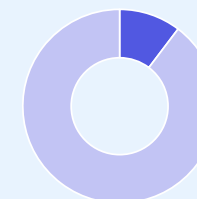
Aspects environnementaux

Productions végétales biologiques



24,6 % de la SAU provinciale

Natura 2000



10,3 % de la SAU provinciale
dont 3,8 % à contraintes fortes
5 % à contraintes faibles
1,5 % avec d'autres contraintes

Contribution économique de la province à la production agricole wallonne

