

## WALLONISCH-BRABANT (2024)



1000 Betriebe davon  
837 Haupterwerbsbetriebe



62 980 ha  
LNF für die  
Betriebe

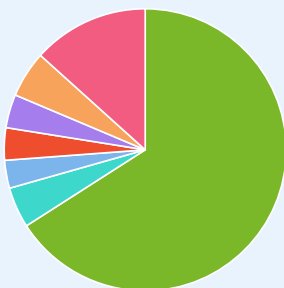


1720 Arbeitskräfte  
(2023)



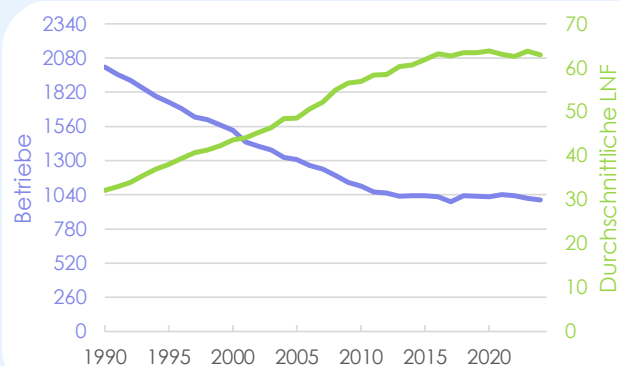
38 660 Rinder  
276 Halter

### Haupterwerbsbetriebe nach der technisch- wirtschaftlichen Ausrichtung



■ Ackerbau —  
Weideviehverbandbetriebe 66 %  
■ Gartenbaubetriebe 5 %  
■ Milchviehbetriebe 3 %  
■ Rinderaufzucht- und -mastbetriebe 4 %  
■ Milcherzeugung, Aufzucht und Mast  
kombiniert 4 %  
■ Ackerbaubetriebe 5 %

### Entwicklung der Anzahl der Betriebe und der durchschnittlichen Fläche



63 ha  
39 Rinder  
1,7 Arbeitskraft (2020)  
Betriebsleiter : 57 Jahre alt  
(2020)

### Viehbestand



6 370 Milchkühe  
98 Halter



8 590 Mutterkühe  
228 Halter

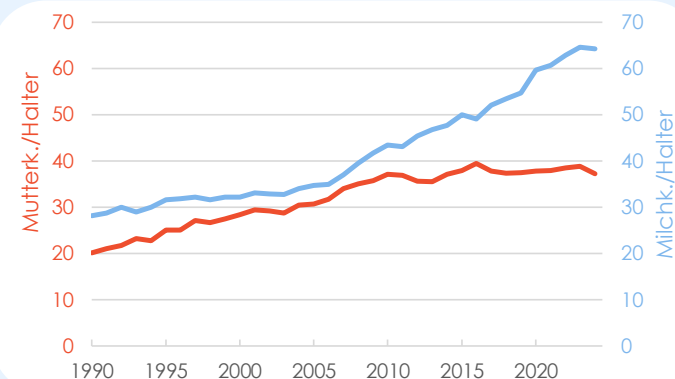


22 350 Schweine

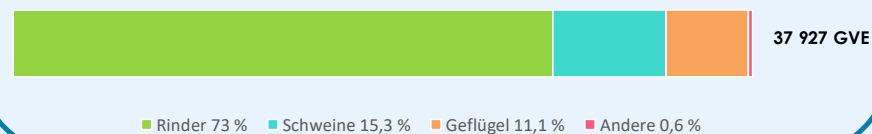


416 900 Geflügelplätze  
(2023)

### Entwicklung der Anzahl Kühe pro Halter



### Verteilung der Großvieheinheiten (GVE)



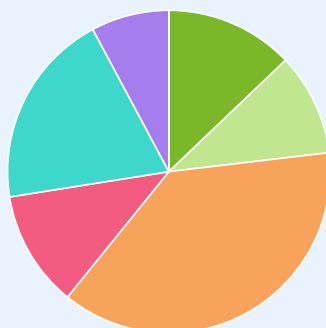
# WALLONISCH-BRABANT (2024)

## Kulturen, die sich in der Provinz befinden

### Pflanzenproduktion in der Gemeinde



63 020 ha  
LNF



### Biofläche



2 710 ha

Dauergrünland 14 % Futterbaukulturen 12 % Getreide 34 % Kartoffeln 3 % Handelsgewächse 2 % Andere 35 %



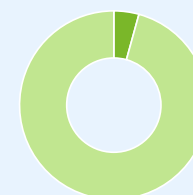
52 % der Gemeindefläche  
liegt in dem



Die LNF macht 57 % der  
Provinz aus

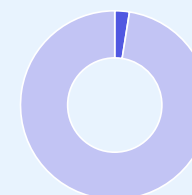
## Umweltkriterien

### Biofläche



4,3 % des provinziellen LNF

### Natura 2000



2,5 % der provinziellen LNF

## Wirtschaftlicher Beitrag der Provinz zur wallonischen Produktion

