

WALLONISCH-BRABANT (2024)



1000 Betriebe davon
837 Haupterwerbsbetriebe



62 980 ha
LNF für die
Betriebe

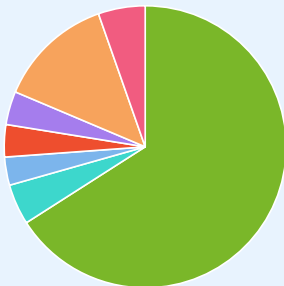


1 720 Arbeitskräfte
(2023)



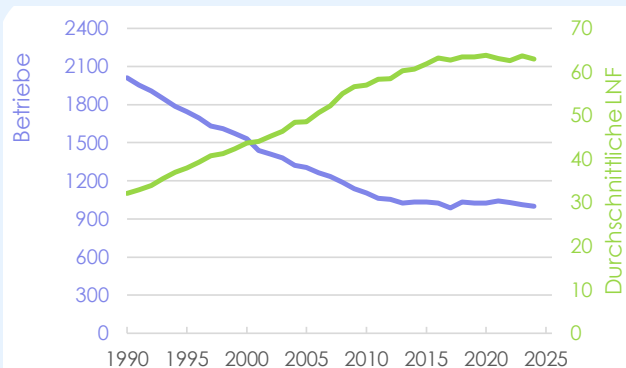
38 660 Rinder
276 Halter

Haupterwerbsbetriebe nach der technisch- wirtschaftlichen Ausrichtung



- Ackerbau — Weideviehverbandbetriebe 66 %
- Gartenbaubetriebe 5 %
- Milchviehbetriebe 3 %
- Rinderaufzucht- und -Mastbetriebe 4 %
- Milcherzeugung, Aufzucht und Mast kombiniert 4 %
- Ackerbaubetriebe 13 %

Entwicklung der Anzahl der Betriebe und der durchschnittlichen Fläche



Mittl. Betrieb
63 ha
39 Rinder
1,7 Arbeitskraft (2020)
Betriebsleiter : 57 Jahre alt
(2020)

Viehbestand



6 370 Milchkühe
98 Halter



8 590 Mutterkühe
228 Halter

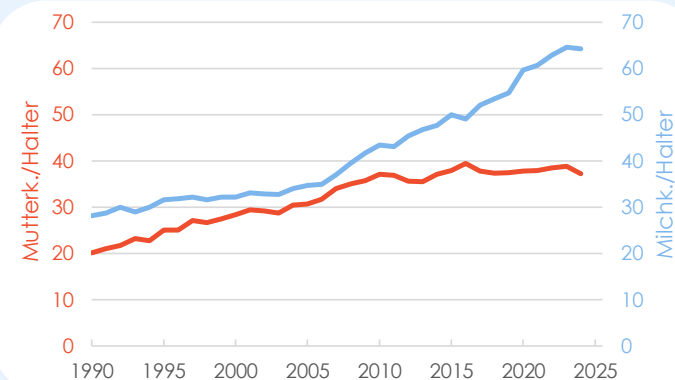


22 350 Schweine
21 Halter

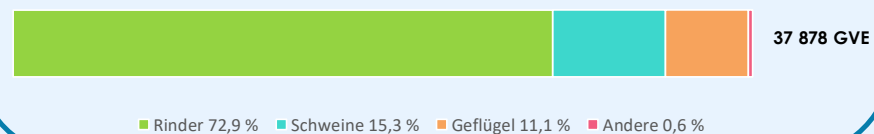


417 000 Geflügelplätze
(2023)

Entwicklung der Anzahl Kühe pro Halter



Verteilung der Großvieheinheiten (GVE)



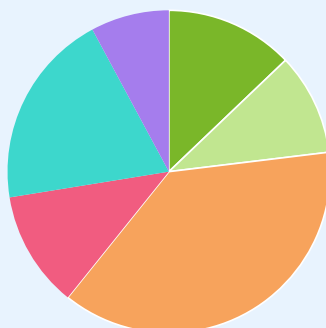
WALLONISCH-BRABANT (2024)

Kulturen in der Provinz

Pflanzenproduktion in der Gemeinde



63 020 ha
LNF



Biofläche



2 710 ha

Dauergrünland 14 % Futterbaukulturen 11 % Getreide 34 % Kartoffeln 3 % Handelsgewächse 2 % Andere 35 %



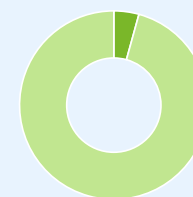
52 % der Gemeindefläche
liegt in dem



Die LNF macht 57 % des
Gebietes aus

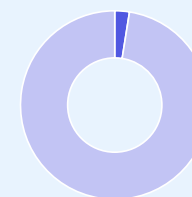
Umweltkriterien

Biofläche



4,3 % des LNF

Natura 2000



2,5 % der LNF

Wirtschaftlicher Beitrag der Provinz zur wallonischen landwirtschaftlichen Produktion

