

## BRABANT WALLON (2024)



1000 exploitations dont  
837 professionnelles



62 980 ha  
de SAU des  
exploitations

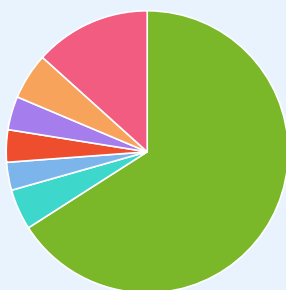


1720 actifs  
réguliers agricoles  
(2023)



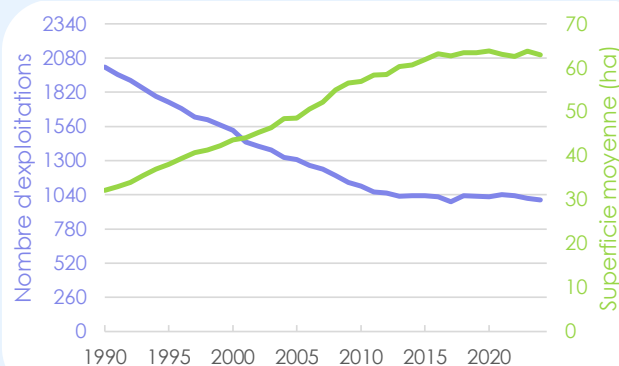
38 660 bovins  
276 détenteurs

### Orientation technico-économique des exploitations professionnelles



Grandes cultures 66 %  
Horticulture et fruiticulture 5 %  
Bovins laitiers 3 %  
Bovins viandeux 4 %  
Bovins laitiers et viandeux 4 %  
Cultures et bovins 5 %  
Autres 13 %

### Evolution du nombre d'exploitations et de leur superficie moyenne



63 ha  
39 bovins  
1,7 actif rég. agr. (2023)  
chef : 57 ans (2023)

### Cheptels



6 370 vaches laitières  
98 détenteurs



8 590 vaches viandeuses  
228 détenteurs

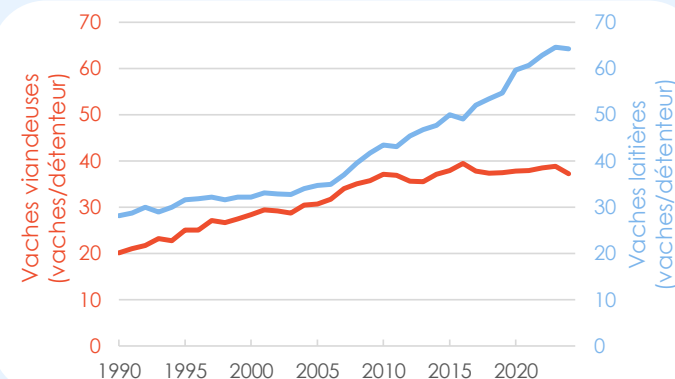


22 350 porcs  
21 détenteurs

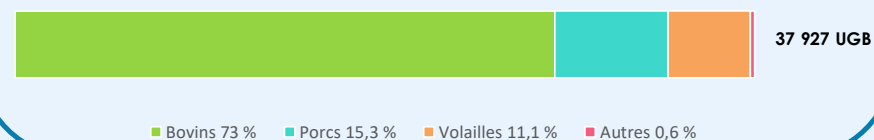


41 6 900 places de volailles  
28 détenteurs  
(2023)

### Evolution du nombre de vaches au sein des exploitations détentrices de bovins



### Répartition des unités gros bétail (UGB)

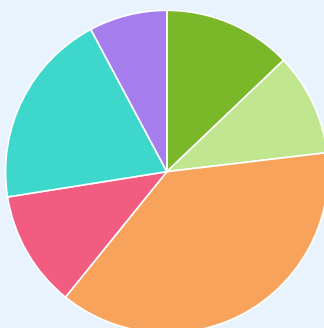


## BRABANT WALLON (2024)

### Cultures situées sur la province

#### Productions végétales

63 020 ha  
de SAU provinciale



#### Productions végétales biologiques



2 710 ha



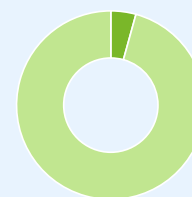
52 % du territoire est situé en  
région sablo-limoneuse



La SAU provinciale  
représente 57 % du territoire

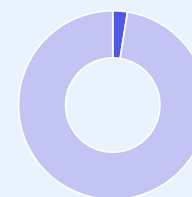
### Aspects environnementaux

#### Productions végétales biologiques



4,3 % de la SAU provinciale

#### Natura 2000



2,5 % de la SAU provinciale

### Contribution économique de la province à la production agricole wallonne

