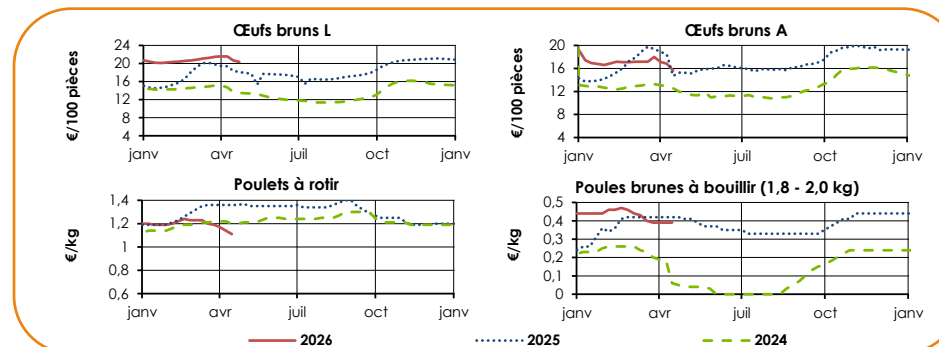


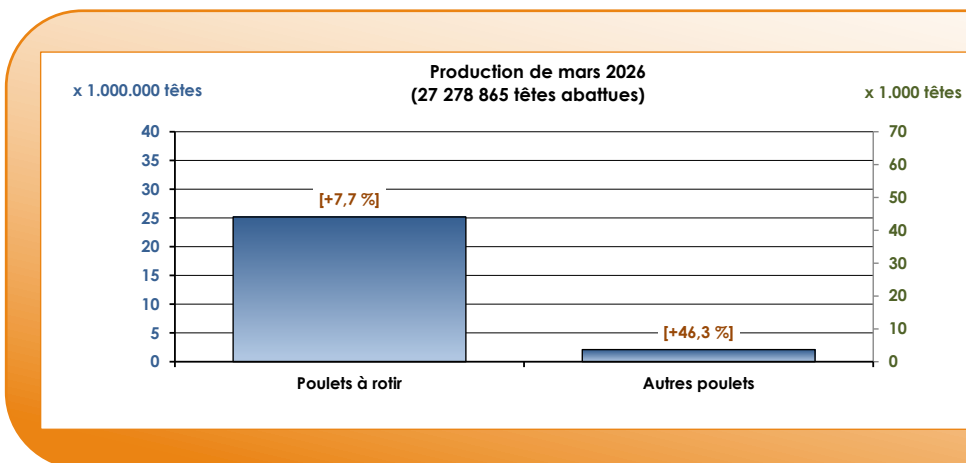


Prix belges

	avril 2026		mars 2026		avril 2025
Cœufs de poules élevées au sol (€/100 pièces)					
Cœufs bruns L	21,20	→	[+0,1 %]	↗	[+9,0 %]
Cœufs bruns M	19,53	→	[+0,3 %]	↗	[+9,9 %]
Cœufs bruns S	11,18	↘	[-6,8 %]	↘	[-15,0 %]
Cœufs de poules en cage aménagée (€/100 pièces)					
Cœufs bruns A	16,47	↘	[-5,2 %]	↘	[-12,9 %]
Viande (€/kg)					
Poulets 65% frais ou réfrigéré (1400 g)	2,38	↘	[-3,3 %]	↘	[-9,1 %]
Poulets à rotir	1,13	↘	[-7,0 %]	↘	[-17,1 %]
Poules brunes à bouillir (1,8 - 2,0 kg)	0,39	↘	[-6,0 %]	↘	[-7,1 %]




Productions belges



Valeur commerciale cumulée de janvier à décembre 2025

[comparée à la même période 2024]



Exportations Wallonnes

Exportations belges

Parts de marché (valeur commerciale cumulée de janvier à décembre 2025)

Coqs et poules (274 471 248 €)			Autres volailles (30 479 290 €)		
Destination	2025	2024	Destination	2025	2024
France	36,52 %	↗ [+69,3%]	Pays-Bas	53,47 %	↗ [+57,4%]
Royaume-Uni	32,28 %	↗ [+25,1%]	France	27,40 %	↘ [-2,1%]
Pays-Bas	20,60 %	↗ [+56,4%]	Espagne	7,37 %	↘ [-35,7%]
Luxembourg	4,33 %	↗ [+51,9%]	Luxembourg	5,05 %	↗ [+15,3%]
Allemagne	4,08 %	↗ [+248,4%]	Hongrie	3,84 %	↗ [+9,9%]
			Allemagne	1,96 %	↗ [+6,8%]
Reste du monde	2,20 %		Reste du monde	0,91 %	

Cœufs frais (276 121 201 €)			Volailles (1 206 441 005 €)		
Destination	2025	2024	Destination	2025	2024
Pays-Bas	35,51 %	↗ [+7,9%]	France	48,48 %	↗ [+4,2%]
AFRIQUE	16,58 %	↗ [+19,5%]	Pays-Bas	21,23 %	↗ [+16,9%]
France	11,11 %	↗ [+74,2%]	Allemagne	10,20 %	↗ [+5,0%]
Allemagne	10,55 %	↗ [+20,8%]	Royaume-Uni	9,67 %	↗ [+19,2%]
Luxembourg	5,14 %	↗ [+36,3%]	Luxembourg	3,42 %	↗ [+10,5%]
Royaume-Uni	5,01 %	↗ [+10,0%]	AFRIQUE	3,19 %	↗ [+22,0%]
ASIE	4,36 %	↘ [-54,4%]			
Pologne	3,69 %	↗ [+282,6%]			
Reste du monde	8,05 %		Reste du monde	3,81 %	