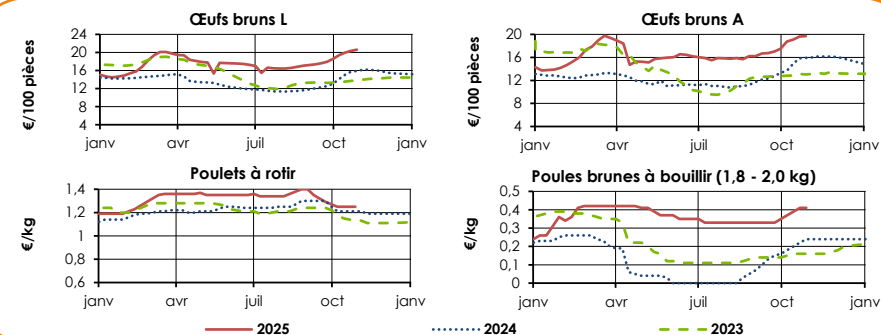


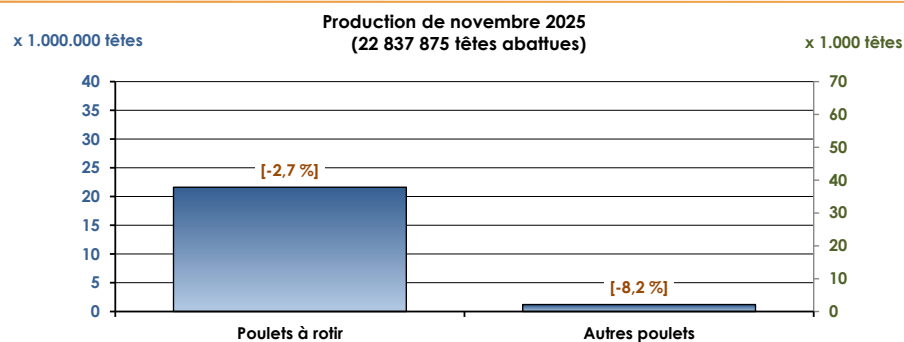


Prix belges

	octobre 2025	septembre 2025	octobre 2024
Œufs de poules élevées au sol (€/100 pièces)			
Œufs bruns L	17,62	↗ [+4,7 %]	↗ [+43,4 %]
Œufs bruns M	16,33	↗ [+4,3 %]	↗ [+45,4 %]
Œufs bruns S	11,53	↗ [+5,5 %]	↗ [+41,3 %]
Œufs de poules en cage aménagée (€/100 pièces)			
Œufs bruns A	16,75	↗ [+6,8 %]	↗ [+35,8 %]
Viande (€/kg)			
Poulets 65% frais ou réfrigéré (1400 g)	2,63		↗ [+5,3 %]
Poulets à rotir	1,32	↘ [-4,3 %]	↗ [+1,5 %]
Poules brunes à bouillir (1,8 - 2,0 kg)	0,33	→ [+0,0 %]	↗ [+153,8 %]
Poulets bio	7,06	→ [+0,1 %]	↗ [+2,4 %]




Productions belges



Valeur commerciale cumulée de janvier à septembre 2025

[comparée à la même période 2024]



Exportations Wallonnes

Exportations belges

Parts de marché (valeur commerciale cumulée de janvier à septembre 2025)

Coqs et poules (158 386 564 €)

Destination	2025	2024	Destination	2025	2024
Royaume-Uni	42,50 %	↗ [+29,5%]	Pays-Bas	52,98 %	↗ [+62,8%]
France	31,51 %	↗ [+12,6%]	France	28,36 %	↘ [-17,0%]
Pays-Bas	20,00 %	↗ [+18,9%]	Espagne	7,08 %	↘ [-41,8%]
Luxembourg	4,86 %	↗ [+35,6%]	Luxembourg	5,40 %	↗ [+18,3%]
			Hongrie	3,38 %	→ [-0,6%]
			Allemagne	1,78 %	↗ [+6,7%]
Reste du monde	1,14 %		Reste du monde	1,02 %	

Autres volailles (19 699 160 €)

Œufs frais (199 768 939 €)

Destination	2025	2024	Destination	2025	2024
Pays-Bas	32,32 %	↘ [-2,2%]	France	48,94 %	↗ [+6,7%]
AFRIQUE	16,14 %	↗ [+24,3%]	Pays-Bas	21,05 %	↗ [+19,7%]
Allemagne	10,85 %	↗ [+30,2%]	Allemagne	10,08 %	↗ [+6,1%]
France	10,62 %	↗ [+58,1%]	Royaume-Uni	9,57 %	↗ [+25,8%]
Royaume-Uni	5,73 %	↗ [+35,0%]	Luxembourg	3,31 %	↗ [+12,5%]
ASIE	5,38 %	↘ [-40,4%]	AFRIQUE	3,20 %	↗ [+35,5%]
Luxembourg	5,15 %	↗ [+41,7%]			
Pologne	4,08 %	↗ [+320,3%]			
Reste du monde	9,72 %		Reste du monde	3,86 %	