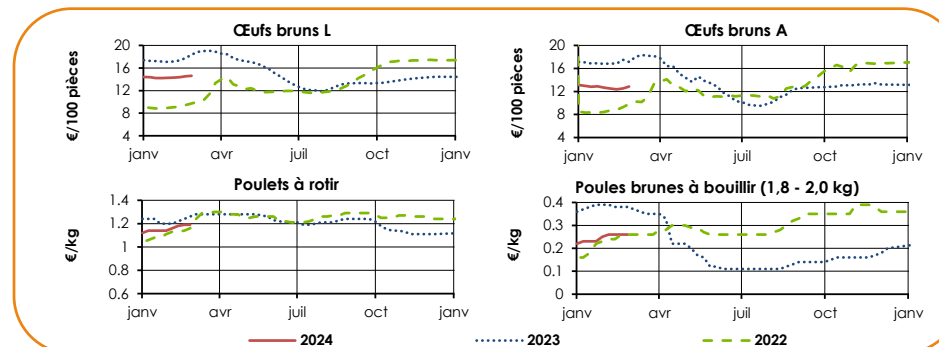


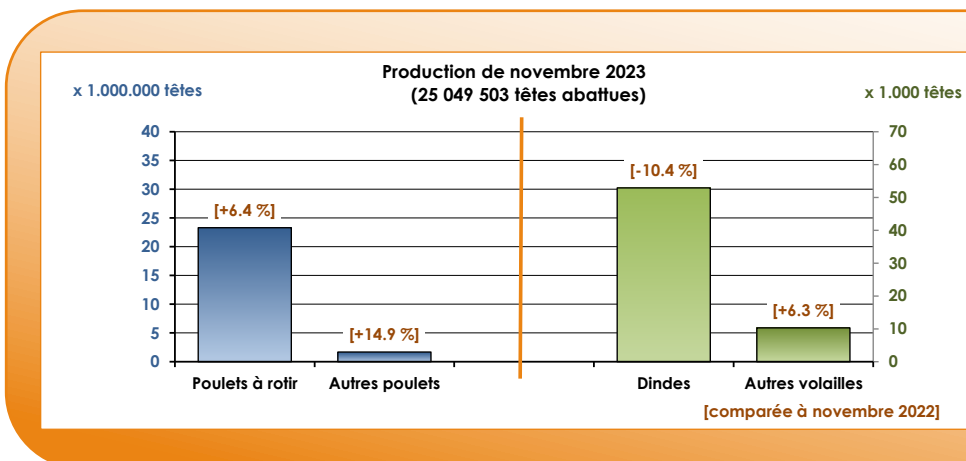


Prix belges

	février 2024		janvier 2024		février 2023
Cœufs de poules élevées au sol (€/100 pièces)					
Cœufs bruns L	14.27	➔	[-0.5 %]	⬇	[-17.7 %]
Cœufs bruns M	12.76	➔	[-0.1 %]	⬇	[-17.2 %]
Cœufs bruns S	8.17	⬇	[-3.0 %]	⬇	[-30.0 %]
Cœufs de poules en cage aménagée (€/100 pièces)					
Cœufs bruns A	12.58	⬇	[-3.0 %]	⬇	[-26.0 %]
Viande (€/kg)					
Poulets 65% frais ou réfrigéré (1400 g)	2.27	➔	[+0.8 %]	⬇	[-2.3 %]
Poulets à rotir	1.15	⬆	[+1.5 %]	⬇	[-5.3 %]
Poules brunes à bouillir (1,8 - 2,0 kg)	0.26	⬆	[+12.5 %]	⬇	[-33.8 %]
Poulets bio	6.80	➔	[+0.4 %]	⬇	[-7.2 %]

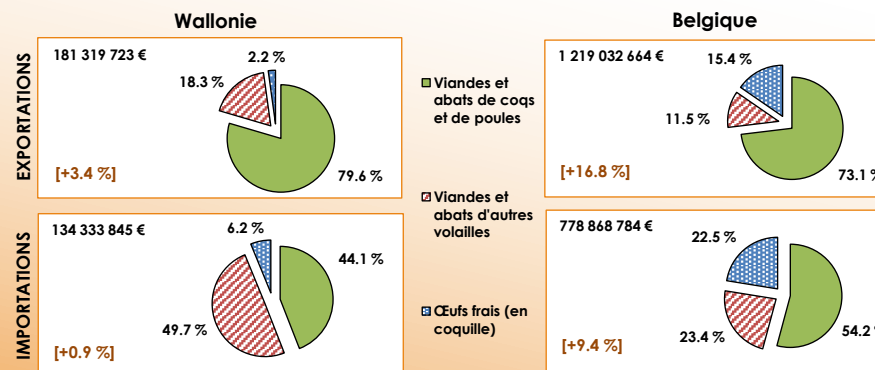


Productions belges



Valeur commerciale cumulée de janvier à novembre 2023

[comparée à la même période 2022]



Exportations Wallonnes

Exportations belges

Parts de marché (valeur commerciale cumulée de janvier à novembre 2023)

Coqs et poules (149 800 987 €)			Autres volailles (33 129 843 €)		
Destination	2023	2022	Destination	2023	2022
Royaume-Uni	33.99 %	➔ [-0.8%]	Pays-Bas	28.39 %	⬆ [+10.8%]
France	30.98 %	⬆ [+7.0%]	France	26.67 %	⬇ [-11.4%]
Pays-Bas	22.07 %	⬇ [-6.3%]	Hongrie	22.75 %	⬆ [+56.7%]
Luxembourg	5.88 %	⬆ [+30.9%]	Espagne	13.17 %	⬇ [-34.4%]
Allemagne	2.85 %	⬆ [+91.4%]	Luxembourg	3.74 %	⬆ [+111.5%]
AFRIQUE	1.65 %	Non disponible	Allemagne	1.70 %	⬇ [-41.6%]
ASIE	1.39 %	Non disponible	Estonie	1.25 %	⬆ [+248.5%]
Reste du monde	1.20 %		Reste du monde	2.34 %	

Cœufs frais (187 668 938 €)			Volailles (943 881 567 €)		
Destination	2023	2022	Destination	2023	2022
Pays-Bas	45.78 %	⬆ [+54.3%]	France	52.00 %	⬆ [+18.3%]
Allemagne	10.58 %	⬆ [+70.6%]	Pays-Bas	16.71 %	⬇ [-12.7%]
AFRIQUE	10.14 %	⬆ [-34.2%]	Allemagne	9.87 %	⬆ [+5.4%]
Royaume-Uni	7.11 %	⬆ [+839.7%]	Royaume-Uni	8.17 %	⬆ [-2.0%]
ASIE	6.73 %	⬆ [-39.9%]	Luxembourg	3.72 %	⬆ [+19.8%]
France	6.14 %	⬆ [-21.4%]	AFRIQUE	3.54 %	⬆ [-16.7%]
Luxembourg	4.34 %	⬆ [+22.9%]			
Pologne	2.79 %	⬆ [+190.5%]			
Reste du monde	6.39 %		Reste du monde	5.99 %	