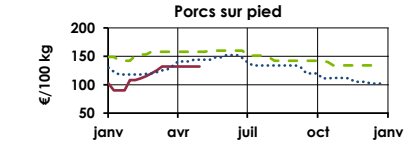
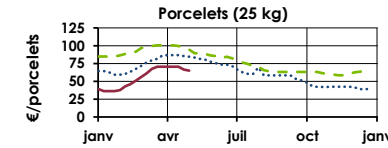
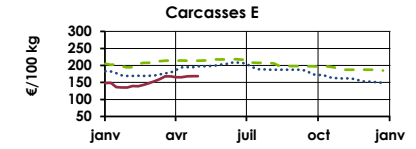
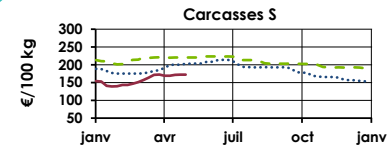


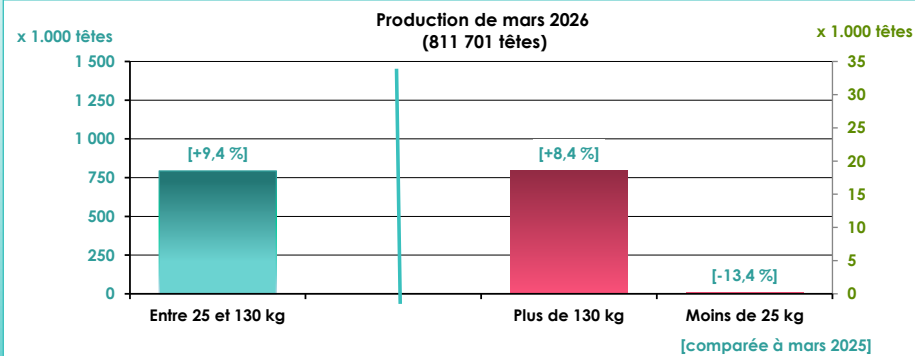


Prix belges

	avril 2026		mars 2026		avril 2025
Carcasses (€/100 kg PCF)					
Carcasses S	168,96	↗	[+7,6 %]	↘	[-11,8 %]
Carcasses E	165,13	↗	[+7,9 %]	↘	[-11,5 %]
Animaux vivants (€/porcelets)					
Porcelets (25 kg)	70,50	↗	[+15,6 %]	↘	[-18,7 %]
(€/100 kg)					
Porcs sur pied	132,00	↗	[+5,6 %]	↘	[-6,4 %]

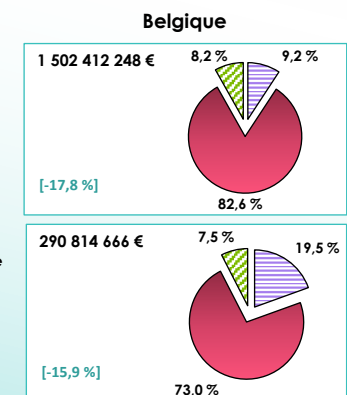
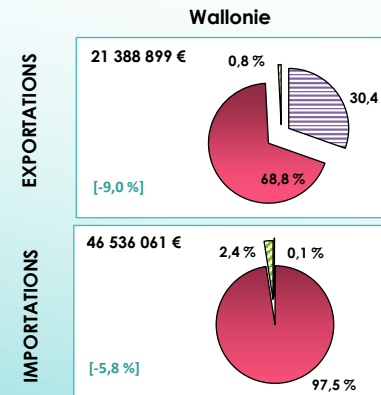


Productions belges



Valeur commerciale cumulée de janvier à décembre 2025

[comparée à la même période 2024]



Exportations Wallonnes

Exportations belges

Parts de marché (valeur commerciale cumulée de janvier à décembre 2025)

Animaux vivants (6 503 433 €)			Viande fraîche (14 712 485 €)			Viande congelée (172 982 €)		
Destination	2025	2024	Destination	2025	2024	Destination	2025	2024
Luxembourg	63,68 %	↗ [+54,8%]	Allemagne	45,89 %	↘ [-3,9%]	Pays-Bas	77,34 %	↘ [-27,3%]
Pays-Bas	25,32 %	↘ [-2,2%]	Luxembourg	25,70 %	↗ [+9,4%]	Italie	9,95 %	Non disponible
Malte	7,68 %	Non disponible	France	19,41 %	↘ [-12,1%]	Luxembourg	6,56 %	↗ [+77,1%]
Portugal	2,14 %	Non disponible	Pays-Bas	8,54 %	↘ [-8,3%]	France	6,15 %	↘ [-45,8%]
Reste du monde	1,18 %		Reste du monde	0,46 %		Reste du monde	0,00 %	

Viande fraîche et congel. (1 364 736 643 €)		
Destination	2025	2024
Pologne	23,83 %	↗ [+4,9%]
Allemagne	23,71 %	↘ [-16,4%]
Royaume-Uni	10,33 %	↗ [+12,6%]
Pays-Bas	8,61 %	↘ [-10,3%]
Italie	7,49 %	↘ [-11,4%]
Rép. Tchèque	5,98 %	↘ [-4,4%]
ASIE	3,58 %	↗ [+14,8%]
France	2,52 %	↗ [+0,9%]
Reste du monde	13,95 %	