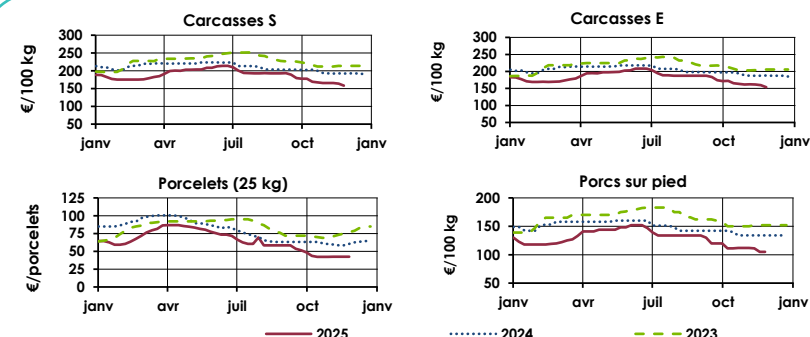


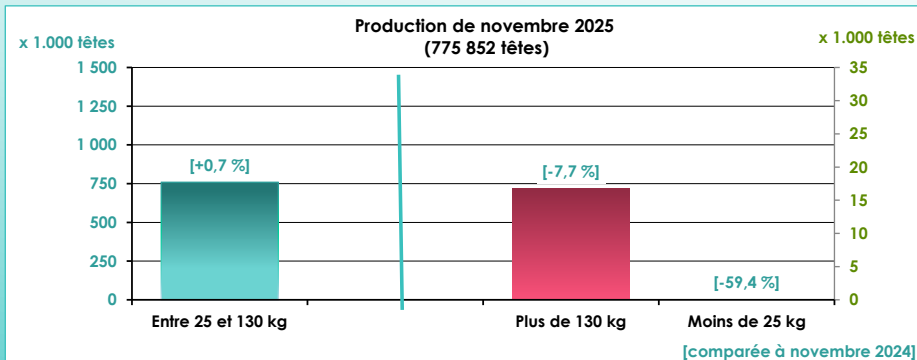


Prix belges

	novembre 2025	octobre 2025	novembre 2024
Carcasses (€/100 kg PCF)			
Carcasses S	165,80	[-6,7 %]	[-13,8 %]
Carcasses E	161,85	[-5,8 %]	[-13,5 %]
Animaux vivants (€/porcelets)			
Porcelets (25 kg)	42,50	[-12,4 %]	[-28,6 %]
Porcs sur pied	112,00	[-6,7 %]	[-16,4 %]

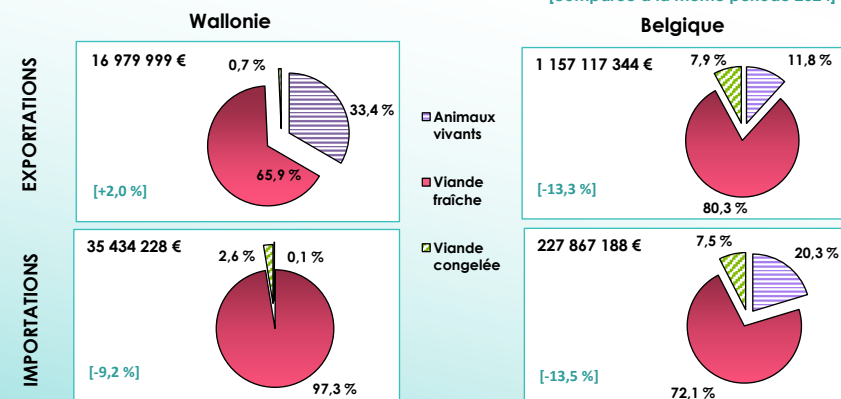


Productions belges



Valeur commerciale cumulée de janvier à septembre 2025

[comparée à la même période 2024]



Exportations Wallonnes

Exportations belges

Parts de marché (valeur commerciale cumulée de janvier à septembre 2025)

Animaux vivants (5 667 768 €)			Viande fraîche (11 191 273 €)			Viande congelée (120 958 €)		
Destination	2025	2024	Destination	2025	2024	Destination	2025	2024
Luxembourg	67,79 %	[+84,5%]	Allemagne	47,64 %	[+1,9%]	Pays-Bas	84,74 %	[-22,8%]
Pays-Bas	19,59 %	[-2,6%]	Luxembourg	25,14 %	[+8,7%]	Luxembourg	8,51 %	[+91,1%]
Malte	8,82 %	Non disponible	France	18,87 %	[-10,5%]	France	6,75 %	[+15,0%]
Portugal	2,45 %	Non disponible	Pays-Bas	7,84 %	[-18,2%]			
Reste du monde	1,35 %		Reste du monde	0,51 %		Reste du monde	0,00 %	

Viande fraîche et congel. (1 022 326 521 €)		
Destination	2025	2024
Pologne	24,28 %	[+6,3%]
Allemagne	23,95 %	[-18,1%]
Royaume-Uni	10,51 %	[+17,4%]
Pays-Bas	8,51 %	[-13,9%]
Italie	7,24 %	[-16,1%]
Rép. Tchèque	6,09 %	[-1,6%]
ASIE	3,60 %	[+10,8%]
France	2,56 %	[+3,7%]
Reste du monde	13,26 %	