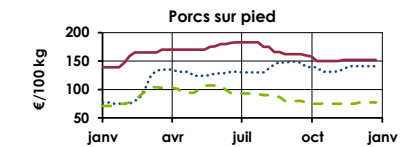
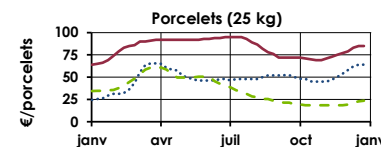
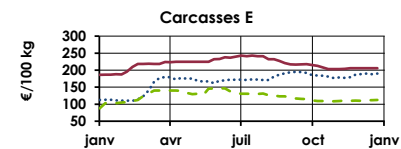
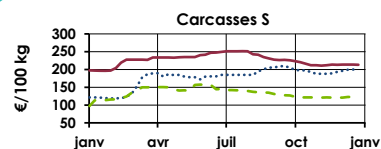


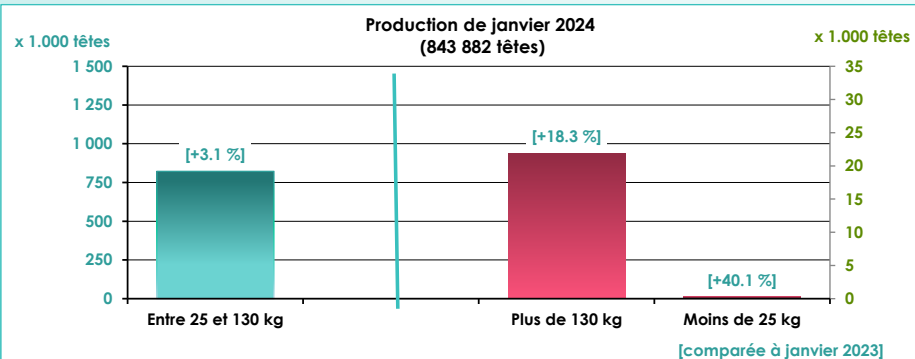


Prix belges

	décembre 2023		novembre 2023		décembre 2022
Carcasses (€/100 kg PCF)					
Carcasses S	213.54	→	[+0.6 %]	↗	[+7.9 %]
Carcasses E	205.51	→	[+0.7 %]	↗	[+8.9 %]
Animaux vivants (€/porcelets)					
Porcelets (25 kg)	83.00	↗	[+13.7 %]	↗	[+37.4 %]
(€/100 kg)					
Porcs sur pied	152.00	→	[+0.5 %]	↗	[+7.8 %]

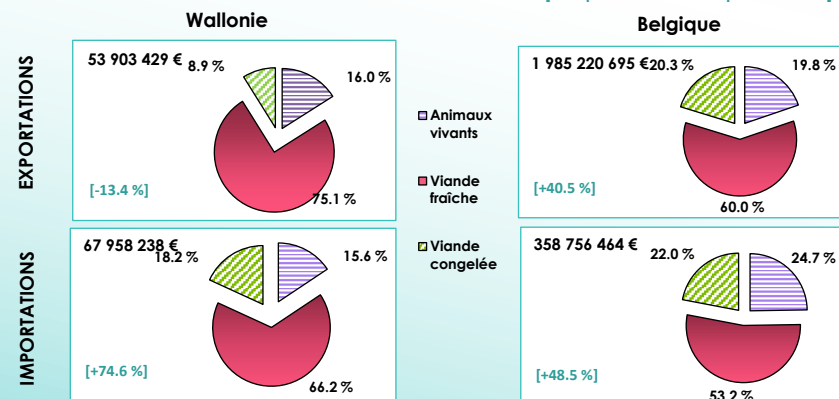


Productions belges



Valeur commerciale cumulée de janvier à décembre 2023

[comparée à la même période 2022]



Exportations Wallonnes

Exportations belges

Parts de marché (valeur commerciale cumulée de janvier à décembre 2023)

Animaux vivants (7 139 497 €)			Viande fraîche (43 372 590 €)			Viande congelée (396 879 €)		
Destination	2023	2022	Destination	2023	2022	Destination	2023	2022
Luxembourg	97.52 %	↗ [+278.8%]	Pologne	33.27 %	↘ [-39.1%]	Pays-Bas	60.71 %	↗ [+87.7%]
ASIE	2.44 %	Non disponible	Allemagne	22.71 %	↗ [+10.9%]	Norvège	24.62 %	Non disponible
			Luxembourg	13.01 %	↘ [-22.7%]	Italie	7.57 %	↘ [-78.4%]
			France	10.23 %	↗ [+10.5%]	Luxembourg	4.06 %	↘ [-49.1%]
			Slovaquie	9.21 %	↘ [-35.5%]	France	1.91 %	↗ [+36.8%]
			Pays-Bas	6.73 %	↘ [-20.5%]	ASIE	1.12 %	Non disponible
			Rép. Tchèque	2.07 %	↘ [-71.0%]			
			Lituanie	1.53 %	↘ [-74.8%]			
Reste du monde	0.04 %		Reste du monde	1.24 %		Reste du monde	0.01 %	

Viande fraîche et congel. (1 544 837 636 €)		
Destination	2023	2022
Allemagne	25.71 %	↗ [+41.1%]
Pologne	23.42 %	↗ [+7.6%]
Pays-Bas	9.54 %	→ [-0.2%]
Royaume-Uni	7.92 %	↗ [+65.1%]
Italie	7.76 %	↗ [+26.0%]
Rép. Tchèque	5.65 %	↗ [+5.7%]
Roumanie	3.04 %	↗ [+19.0%]
ASIE	3.01 %	↗ [+3.5%]
Reste du monde	13.95 %	