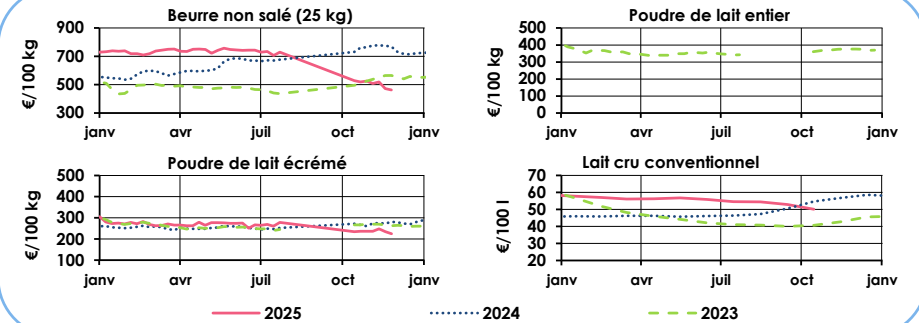




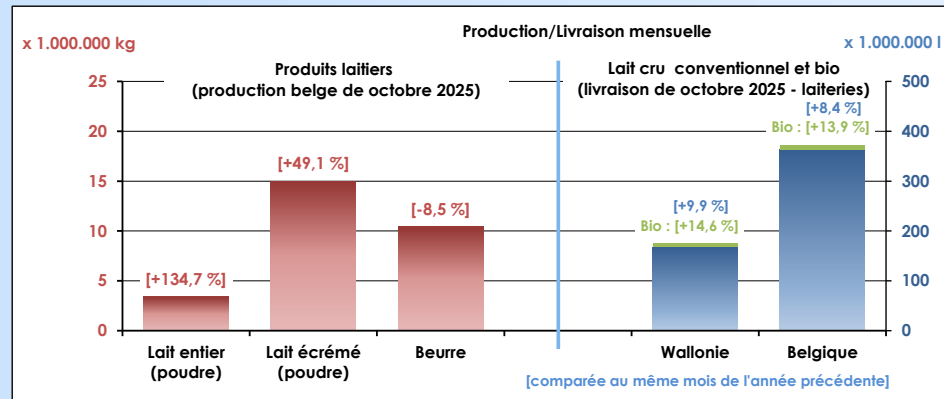
Prix belges

Produits laitiers (€/100 kg)	novembre 2025		octobre 2025		novembre 2024
Beurre non salé (25 kg)	490,68	↘	[-8,4 %]	↘	[-36,6 %]
Poudre de lait entier					
Poudre de lait écrémé	235,87	↗	[-0,7 %]	↘	[-14,5 %]

Lait cru MG et MP réels (€/100 l)	octobre 2025		septembre 2025		octobre 2024
Lait cru (bio + conventionnel)	49,00	↘	[-5,1 %]	↘	[-7,9 %]
Lait cru bio	62,25	↗	[+1,4 %]	↗	[+7,4 %]
Lait cru conventionnel	48,67	↘	[-8,0 %]	↘	[-11,0 %]

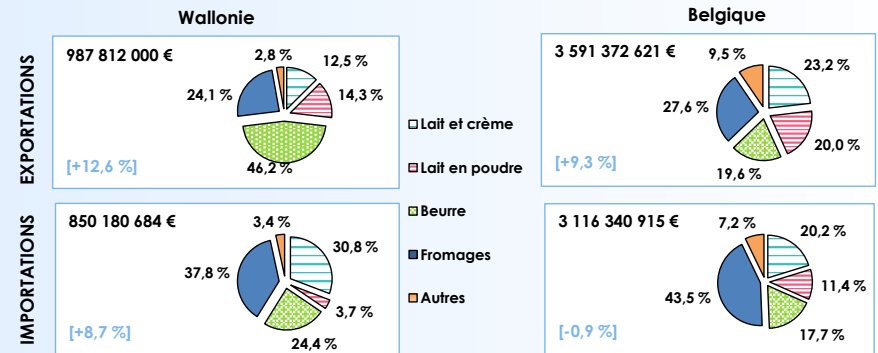


Productions belges



Valeur commerciale cumulée de janvier à septembre 2025

[comparée à la même période 2024]



Exportations wallonnes

Parts de marché (valeur commerciale cumulée de janvier à septembre 2025)

Lait et crème (124 833 206 €)				Lait en poudre (139 964 680 €)			
Destination		2025	2024	Destination		2025	2024
France		70,31 %	➡ [-0,9%]	ASIE		32,38 %	➡ [-13,5%]
Pays-Bas		10,25 %	➡ [+25,8%]	France		14,64 %	➡ [+60,5%]
Luxembourg		4,76 %	➡ [+50,3%]	AFRIQUE		12,31 %	➡ [-48,4%]
Allemagne		4,14 %	➡ [-44,0%]	Pays-Bas		12,18 %	➡ [+52,0%]
				Allemagne		8,98 %	➡ [+29,7%]
				Italie		5,26 %	➡ [+47,9%]
				Grèce		4,67 %	➡ [+45,7%]
				Espagne		4,41 %	➡ [+370,7%]
Reste du monde		10,53 %		Reste du monde		5,16 %	

Beurre (452 145 977 €)				Fromages (237 482 613 €)			
Destination		2025	2024	Destination		2025	2024
France		32,62 %	↗ [+22,7%]	Pays-Bas		29,56 %	↗ [+18,0%]
Italie		14,39 %	↗ [+3,9%]	France		24,89 %	↗ [+61,9%]
ASIE		14,10 %	↗ [+2,2%]	Royaume-Uni		20,21 %	→ [-0,1%]
Pays-Bas		12,55 %	↗ [+25,9%]	Luxembourg		8,43 %	↗ [+20,5%]
Allemagne		6,16 %	→ [+0,3%]	Allemagne		6,56 %	↗ [+96,3%]
Espagne		4,37 %	↗ [+11,3%]				
Reste du monde		15,81 %		Reste du monde		10,35 %	