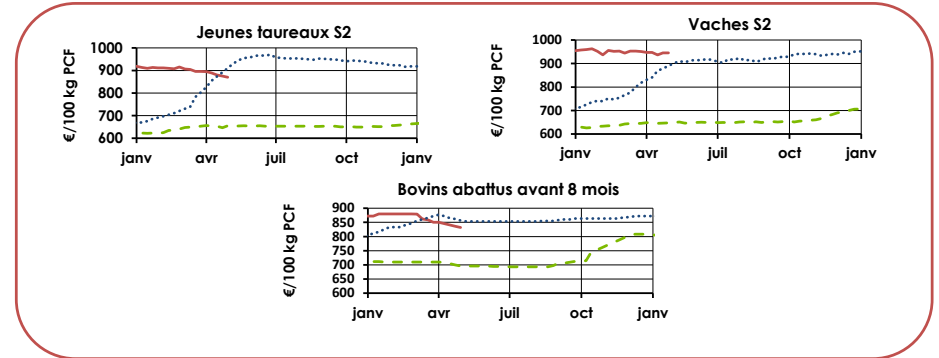


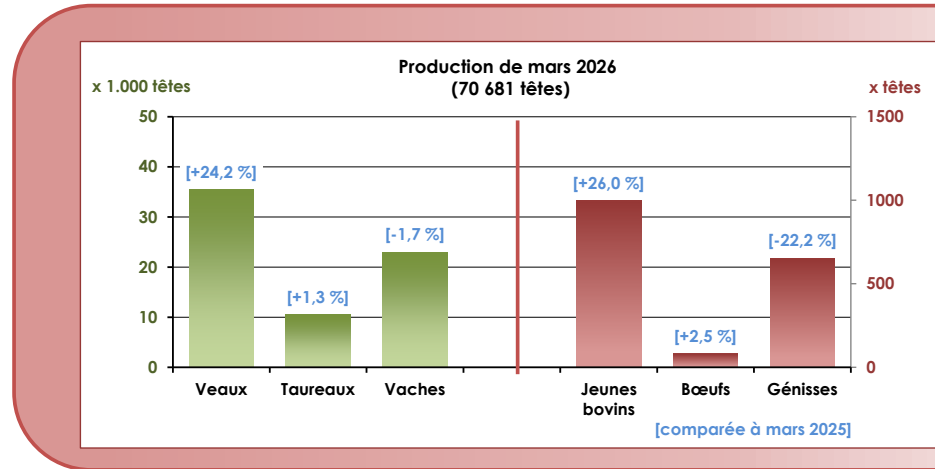


Prix belges

		avril 2026	mars 2026	avril 2025
CARCASSE (€/100 kg PCF)	Jeunes taureaux S2	881,82	↘ [-2,1 %]	↗ [+2,4 %]
	Vaches S2	944,17	→ [-0,6 %]	↗ [+10,4 %]
	Génisses U2	789,63	→ [-0,6 %]	↗ [+8,5 %]
	Bovins abattus avant 8 mois	841,00	↘ [-2,5 %]	↘ [-3,2 %]
ANIMAUX VIVANTS (€/100 kg sur pied)	Taureaux culs de poulain			
	Vaches culs de poulain			
	Génisses culs de poulain			
PETITS VEAUX (€/pièce)	Veaux mâles laitiers	235,50	→ [+0,9 %]	↗ [+6,6 %]
	Veaux mâles viandeux	658,58	↘ [-2,2 %]	↗ [+14,0 %]

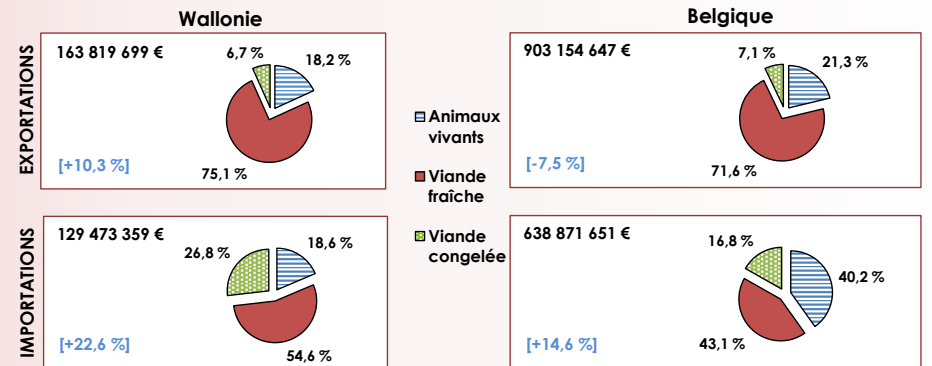


Productions belges



Valeur commerciale cumulée de janvier à décembre 2025

[comparée à la même période 2024]



Exportations Wallonnes

Exportations belges

Parts de marché (valeur commerciale cumulée de janvier à décembre 2025)

Animaux vivants (37 756 957 €)			Viande fraîche (148 498 573 €)			Viande congelée (13 067 292 €)			Viande fraîche et congel. (830 722 126 €)		
Destination	2025	2024	Destination	2025	2024	Destination	2025	2024	Destination	2025	2024
Pays-Bas	44,35 %	↗ [+86,8%]	Allemagne	40,00 %	↗ [+55,9%]	Allemagne	52,20 %	↘ [-3,5%]	Pays-Bas	24,69 %	↘ [-11,7%]
Italie	26,31 %	↗ [+62,5%]	France	35,99 %	↗ [+7,0%]	Luxembourg	25,94 %	↗ [+553,7%]	France	24,08 %	↘ [-8,4%]
ASIE	8,39 %	↘ [-5,5%]	Pays-Bas	16,27 %	↗ [+42,8%]	Suède	15,55 %	↗ [+1,3%]	Allemagne	21,50 %	↗ [+27,6%]
Espagne	8,23 %	Non disponible	Luxembourg	5,64 %	↗ [+17,7%]	France	5,14 %	↗ [+112,7%]	Italie	8,85 %	↗ [+16,7%]
France	4,97 %	[+140,2%]							Luxembourg	4,65 %	↗ [+22,8%]
Croatie	4,61 %	↘ [-37,2%]							Grèce	3,32 %	↗ [+33,2%]
Luxembourg	1,74 %	↗ [+304,9%]							Portugal	2,63 %	↗ [+38,3%]
AFRIQUE	1,24 %	Non disponible							Espagne	2,46 %	↗ [+11,8%]
Reste du monde	0,15 %		Reste du monde			Reste du monde	1,18 %		Reste du monde	7,82 %	