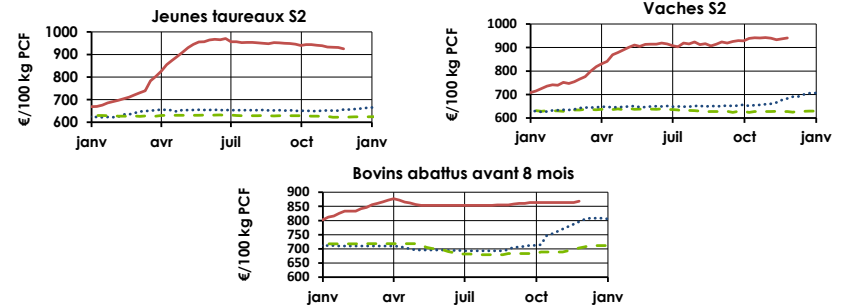


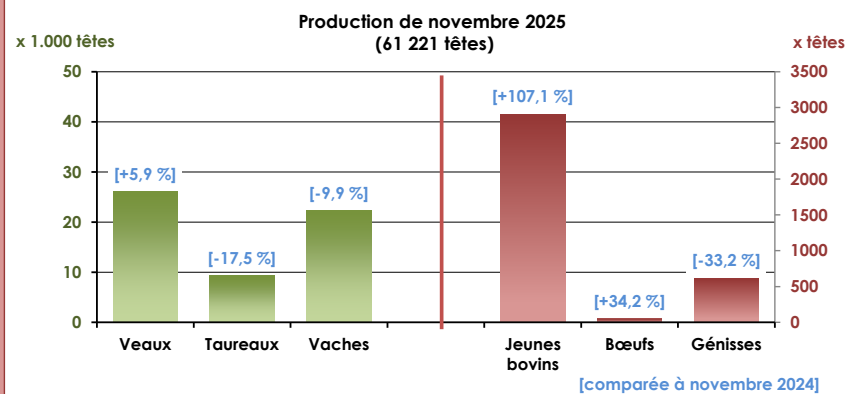


## Prix belges

		novembre 2025	octobre 2025	novembre 2024
CARCASSE (€/100 kg PCF)	Jeunes taureaux S2	930,16	↘ [-1,2 %]	↗ [+42,6 %]
	Vaches S2	937,41	→ [-0,1 %]	↗ [+39,6 %]
	Génisses U2	778,56	→ [-0,4 %]	↗ [+37,2 %]
	Bovins abattus avant 8 mois	864,63	→ [+0,1 %]	↗ [+10,5 %]
ANIMAUX VIVANTS (€/100 kg sur pied)	Taureaux culs de poulain	412,50	→ [+0,0 %]	→ [+0,0 %]
	Vaches culs de poulain	368,75	→ [+0,0 %]	→ [+0,0 %]
	Génisses culs de poulain	350,00	→ [+0,0 %]	→ [+0,0 %]
PETITS VEAUX (€/pièce)	Veaux mâles laitiers	177,09	→ [-0,1 %]	↗ [+67,6 %]
	Veaux mâles viandeux	598,33	↘ [-4,9 %]	↗ [+45,6 %]

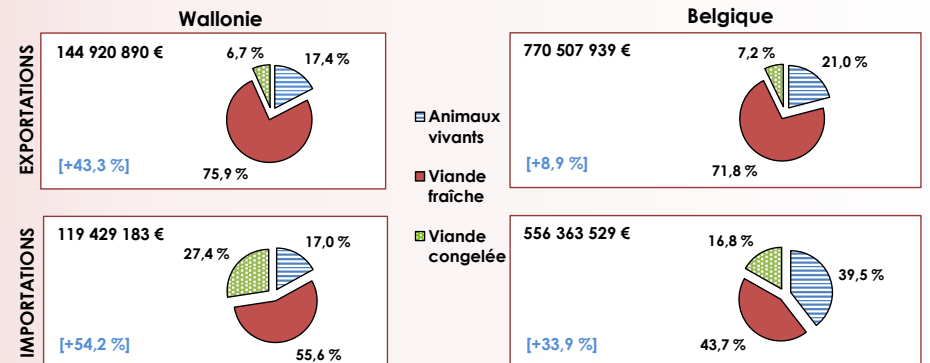


## Productions belges



Valeur commerciale cumulée de janvier à septembre 2025

[comparée à la même période 2024]



## Exportations Wallonnes

## Exportations belges

Parts de marché (valeur commerciale cumulée de janvier à septembre 2025)

Animaux vivants (25 199 770 €)				Viande fraîche (110 041 276 €)				Viande congelée (9 679 844 €)				Viande fraîche et congel. (608 922 934 €)			
Destination	2025	2024		Destination	2025	2024		Destination	2025	2024		Destination	2025	2024	
Pays-Bas	47,08 %	↗ [+111,4%]		Allemagne	41,58 %	↗ [+75,3%]		Allemagne	55,13 %	↗ [+4,4%]		France	24,40 %	↘ [-8,5%]	
Italie	24,09 %	↗ [+26,5%]		France	36,11 %	↗ [+17,0%]		Luxembourg	21,67 %	↗ [+622,9%]		Pays-Bas	24,31 %	↘ [-11,8%]	
Espagne	8,30 %	Non disponible		Pays-Bas	15,06 %	↗ [+55,9%]		Suède	16,05 %	↗ [+12,8%]		Allemagne	21,65 %	↗ [+30,9%]	
ASIE	7,92 %	[-21,6%]		Luxembourg	5,09 %	↗ [+7,0%]		France	5,65 %	↗ [+271,1%]		Italie	8,70 %	↗ [+20,3%]	
France	5,25 %	↗ [+148,9%]										Luxembourg	4,41 %	↗ [+20,0%]	
Croatie	4,18 %	↘ [-53,8%]										Grèce	3,29 %	↗ [+33,4%]	
Luxembourg	1,64 %	Non disponible										Portugal	2,82 %	↗ [+53,4%]	
AFRIQUE	1,42 %	Non disponible										Espagne	2,33 %	↗ [+10,2%]	
Reste du monde	0,12 %			Reste du monde				Reste du monde	1,50 %			Reste du monde	8,09 %		