

Exploitation-type spécialisée en bovins viandeux

Dernière mise à jour : 25 mars 2024

Cette fiche reprend l'ensemble des caractéristiques de l'exploitation-type spécialisée en bovins viandeux en Wallonie et ayant au moins 5 vaches viandeuses.

En 2022, cette exploitation dispose de 61,4 ha de superficie agricole utilisée [SAU] composée à plus de 87 % de prairies et de cultures fourragères. On y retrouve en moyenne 150 bovins dont 52 vaches viandeuses. Si la superficie de cette exploitation augmente progressivement, son cheptel reste très stable ce qui signifie que la charge en bovins par hectare diminue.

Cette fiche traite de l'exploitation-type spécialisée en bovins viandeux. Ce groupe est formé par l'ensemble des exploitations dont plus de 2/3 de la production brute standard [PBS] totale proviennent du produit des cultures fourragères et de celui des herbivores. Trois conditions s'ajoutent. L'ensemble de ces produits doit provenir pour plus de 10 % des herbivores. En outre, le produit généré par le troupeau bovin fournit plus de 2/3 du produit des herbivores et, dans ce dernier, les vaches laitières interviennent pour maximum 10 %. En outre, un critère supplémentaire de présence d'au moins 5 bovins viandeux est ajouté.

L'exploitation-type spécialisée en bovins viandeux est à peine plus grande que l'exploitation moyenne wallonne

En 2022, l'exploitation-type spécialisée en bovins viandeux, occupe une SAU de 61,4 ha, à peine plus que la superficie moyenne wallonne. La SAU moyenne par exploitation se compose majoritairement de prairies permanentes (72 %). Viennent ensuite les cultures fourragères des terres arables (15 %) avec essentiellement des prairies temporaires et du maïs. Les cultures commerciables ne représentent qu'une petite partie de l'assolement et sont essentiellement des céréales dont une partie est bien souvent destinée à l'alimentation des bovins.

Cette superficie a augmenté de plus de 60 % depuis 1990 où la taille moyenne de cette exploitation-type était de 37 ha.

Nombre et superficie agricole utilisée des exploitations wallonnes en 2022

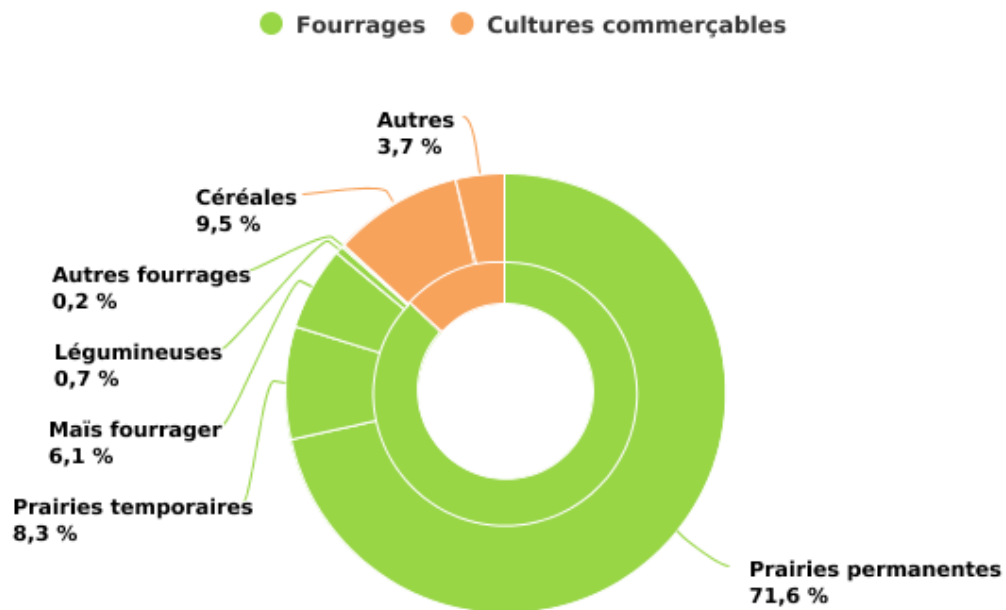
	2022	Moyenne par exploitation
Exploitations (nombre)		
Exploitations spécialisées en bovins viandeux	2 269	-
Exploitations wallonnes*	12 670	-
Superficie agricole utilisée (ha)		
Exploitations spécialisées en bovins viandeux	139 292	61.39
Prairies permanentes	99 750	43.96
Prairies temporaires	11 520	5.08
Maïs fourrager	8 528	3.76
Autres cultures fourragères	1 171	0.52
Céréales	13 212	5.82
Autres cultures	5 112	2.25
Exploitations wallonnes*	738 927	58.32
Prairies permanentes	308 938	24.38
Prairies temporaires	36 984	2.92
Maïs fourrager	55 619	4.39
Autres cultures fourragères	7 444	0.59
Céréales	187 615	14.81
Autres cultures	142 327	11.23

* professionnelles et non professionnelles

EAW_Source : SPF Économie DG Statistique (Statbel)

© SPW - 2024

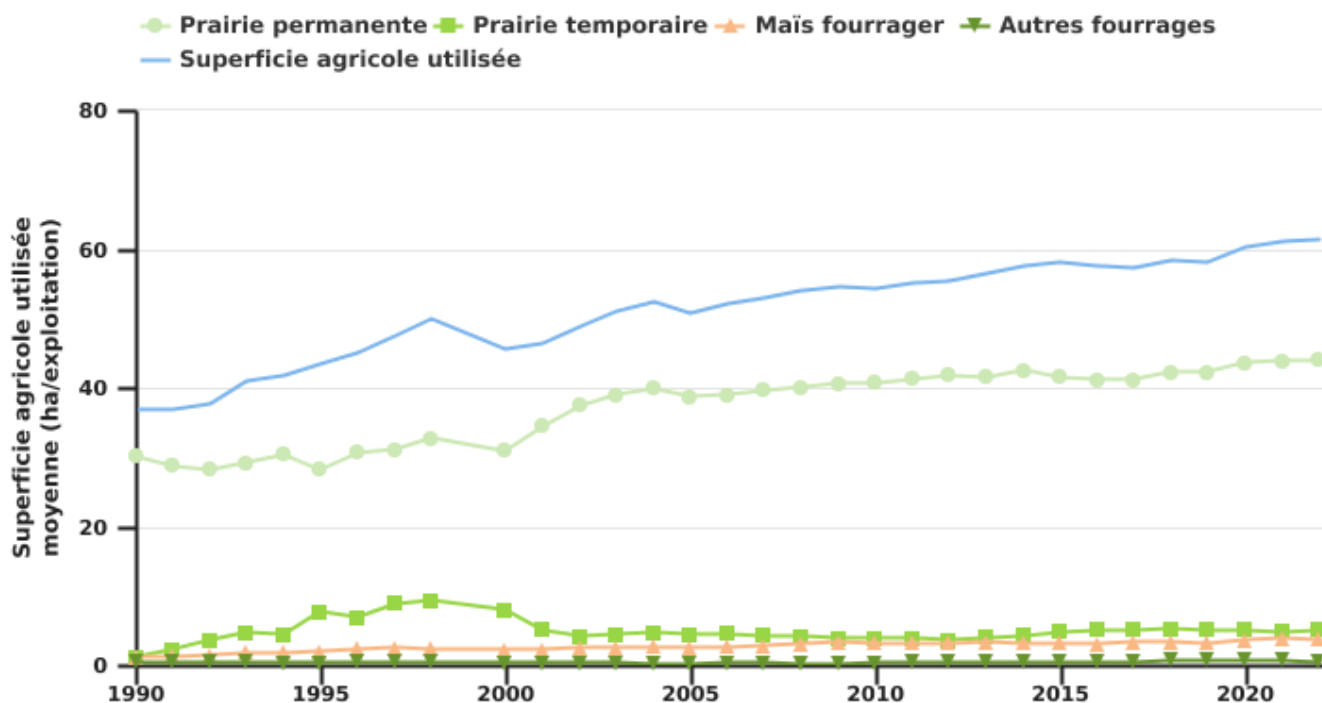
Répartition de la superficie agricole utilisée des exploitations spécialisées en bovins viandeux en 2022



EAW_Source : SPF Économie DG Statistique (Statbel)

© SPW - 2024

Evolution des superficies des productions fourragères et de la superficie agricole utilisée des exploitations spécialisées en bovins viandeux



EAW_Source : SPF Économie DG Statistique (Statbel)

© SPW - 2024

L'exploitation-type spécialisée en bovins viandeux nécessite moins de main d'œuvre que l'exploitation wallonne moyenne

Les caractéristiques de la main-d'œuvre sont analysées uniquement pour les exploitations déclarées en « personnes physiques », soit pratiquement toutes les exploitations spécialisées en bovins viandeux.

En 2020, l'exploitation-type spécialisée en bovins viandeux compte 1,72 travailleurs réguliers, soit le même nombre de travailleur que l'exploitation wallonne moyenne. En 30 ans, le nombre de travailleurs réguliers par exploitation spécialisée en bovins viandeux a légèrement progressé ; il était de 1,6 en 1990.

En revanche, comparativement à l'exploitation wallonne moyenne, ce type d'exploitation n'utilise pratiquement pas de main-d'œuvre saisonnière.

Le nombre total de travailleurs réguliers a doublé depuis 1990, ce constat est directement lié à l'augmentation du nombre d'exploitations spécialisées en bovins viandeux depuis 30 ans.

En 2020, comme pour l'ensemble des OTE, la main-d'œuvre de l'exploitation spécialisée en bovins viandeux est issue essentiellement du cercle familial. Les exploitants eux-mêmes, en constituent la part la plus importante, et travaillent majoritairement à temps plein.

Le chef d'exploitation de l'exploitation spécialisée en bovins viandeux est légèrement plus jeune, 52 ans, que celui de l'exploitation moyenne wallonne.

Main-d'œuvre et statut des exploitations wallonnes en 2020

	2020	Moyenne par exploitation
Main-d'œuvre (personnes)		
Exploitations spécialisées en bovins viandeux	4 009	1.77
Main-d'œuvre régulière	3 911	1.72
Main-d'œuvre saisonnière	98	0.04
Exploitations wallonnes*	26 463	2.09
Main-d'œuvre régulière	21 947	1.73
Main-d'œuvre saisonnière	4 516	0.36
Age moyen des chefs d'exploitation (an)		
Exploitations spécialisées en bovins viandeux		51.7
Exploitations wallonnes*		54.7

* professionnelles et non professionnelles

EAW_Source : SPF Économie DG Statistique (Statbel)

© SPW - 2024

L'exploitation-type spécialisée en bovins viandeux élève 150 bovins

En 2022, l'exploitation-type spécialisée en bovins viandeux élève près de 150 bovins dont 52 vaches viandeuses. Ce nombre de bovins par exploitation a augmenté depuis 1990 où il était déjà de 125 bovins avec 47 vaches, il y a plus de 30 ans. Toutefois, si cette augmentation est effective au début des années 90, le nombre de bovins s'est stabilisé début 2000 et n'a pratiquement plus évolué.

L'augmentation des surfaces étant plus forte que celle du cheptel, la charge des bovins par ha de SAU s'est réduite, passant de 3,4 bovins par ha de SAU en 1990 à 2,4 bovins par ha de SAU en 2022.

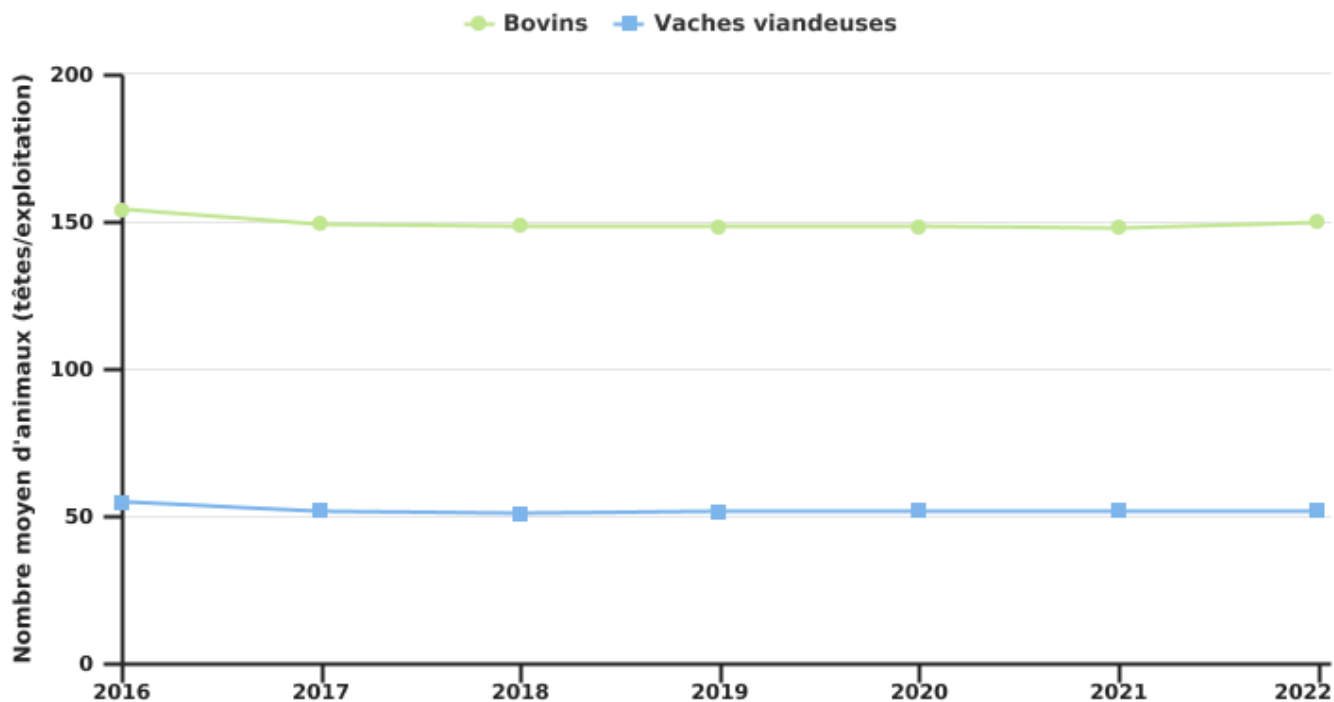
Cheptel bovin des exploitations wallonnes en 2022

	2022	Moyenne par détenteur
Détenteurs de bovins (exploitations)		
Exploitations spécialisées en bovins viandoux	2 269	
Exploitations wallonnes* détenant des bovins	6 828	
Cheptel bovin (têtes)		
Exploitations spécialisées en bovins viandoux		
Bovins	339 805	149.8
Vaches viandeuses	117 798	51.9
Exploitations wallonnes* détenant des bovins		
Bovins	1 034 745	151.5
Vaches viandeuses	226 168	33.1

EAW_Source : SPF Économie DG Statistique (Statbel)

© SPW - 2024

Evolution du cheptel bovin moyen des exploitations spécialisées en bovins viandoux



EAW_Source : SPF Économie DG Statistique (Statbel)

© SPW - 2024

En savoir plus ?

Sources :

- Direction générale Statistique, Service public fédéral Économie (Statbel)

