Orientations technico-économiques

Dernière mise à jour : 04 décembre 2023

Cette fiche présente les caractéristiques et la localisation des principales orientations technico-économiques [OTE] en Wallonie.

Le classement selon l'orientation technico-économique est issu d'un règlement européen (n 1198/2014 du 1er août 2014)

La définition des différentes OTE provient d'une classification européenne permettant de différencier les exploitations selon leur spécialisation. L'objectif de la classification par OTE est de former des groupes homogènes d'exploitations, en vue de permettre leur analyse à partir de critères économiques, et de les comparer entre elles. Le règlement européen définit 9 catégories d'OTE générales, celles-ci pouvant être déclinées en différents sous-groupes.

Cette classification repose sur la notion de production brute standard [PBS], conformément au règlement n 1198/2014.

La PBS d'une spéculation correspond au potentiel économique moyen de ladite spéculation (sans les subsides). Elle s'exprime en euros par ha pour les productions végétales et en euros par tête pour les animaux. Elle porte sur une période de production de 12 mois et est définie au niveau régional. Cette PBS se réfère à une période de cinq années et fait l'objet d'une actualisation tous les 3 ou 4 ans.

En multipliant la superficie de chaque spéculation végétale et le nombre de têtes de bétail de chaque catégorie par la PBS de référence correspondante, et en additionnant les résultats de ces produits, on obtient la PBS totale d'une exploitation. C'est le poids des PBS des différentes spéculations dans la PBS totale qui permet de définir l'OTE de l'exploitation.

La Wallonie se caractérise par une répartition géographique caractéristique des OTE. Le Sud est occupé par une majorité d'exploitations spécialisées en bovins viandeux. A l'Est, ce sont les exploitations spécialisées en bovins laitiers qui sont principalement observées. Tandis qu'au Nord, les exploitations sont essentiellement spécialisées en grandes cultures. L'Ouest se caractérise plutôt par une agriculture « mixte » et il y est plus difficile d'observer des OTE dominantes. Au total, les exploitations wallonnes se classent majoritairement dans 7 OTE différentes.

Principales orientations technico-économiques de Wallonie

Dénomination
Exploitations spécialisées en grandes cultures [OTE 1]
Exploitations spécialisées en bovins laitiers [OTE 450]
Exploitations spécialisées en bovins viandeux [OTE 460]
Exploitations combinant bovins laitiers et viandeux [OTE 470]
Exploitations de polyculture- herbivores [OTE 83]
Exploitations spécialisées en granivores [OTE 5]
Exploitations spécialisées en horticulture et en cultures permanentes [OTE 2 et 3]

EAW_Sources : Eur-Lex

© SPW - 2023

Orientation technico-économique principale par commune en 2022

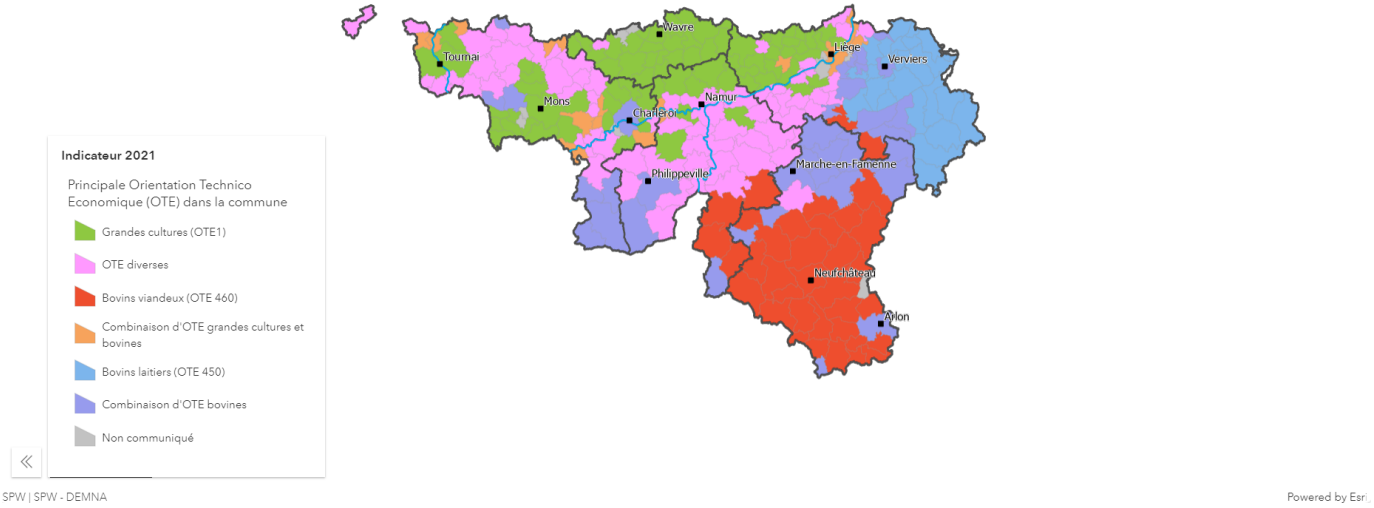

Rem : il s'agit de la répartition des exploitations en nombre

EAW_Sources : SPF Économie DG Statistique (Statbel)

© SPW - 2023

Les exploitations spécialisées en grandes cultures sont les plus représentées en Wallonie

Ce groupe est formé par des exploitations dont au moins de la PBS totale provient de la valorisation des produits des grandes cultures.

En 2022, 3 482 exploitations, soit 33 % de l'effectif professionnel est classé dans cette OTE. Au début des années '90, ce type d'exploitation ne représentait que 16 % des exploitations wallonnes. En effet, depuis 1990, le nombre d'exploitations de cette OTE a progressé de 29 % ; surtout à partir des années 2010.

En 2022, elles mettent en valeur un tiers de la Superficie Agricole Utilisée [SAU] wallonne. L' ensemble des cultures produites en Wallonie ne l'est pas uniquement dans les exploitations spécialisées en grandes cultures. Toutefois, celles-ci produisent une grande part : 56 % des céréales, 68 % des plantes industrielles, 78 % du lin et 68 % des pommes de terre.

Les régions agricoles où les grandes cultures occupent une place très importante dans l'activité des exploitations se situent principalement en régions limoneuse (60 %), sablo-limoneuse (9 %) et Condroz (18 %).

Répartition des exploitations spécialisées en grandes cultures par commune en 2022

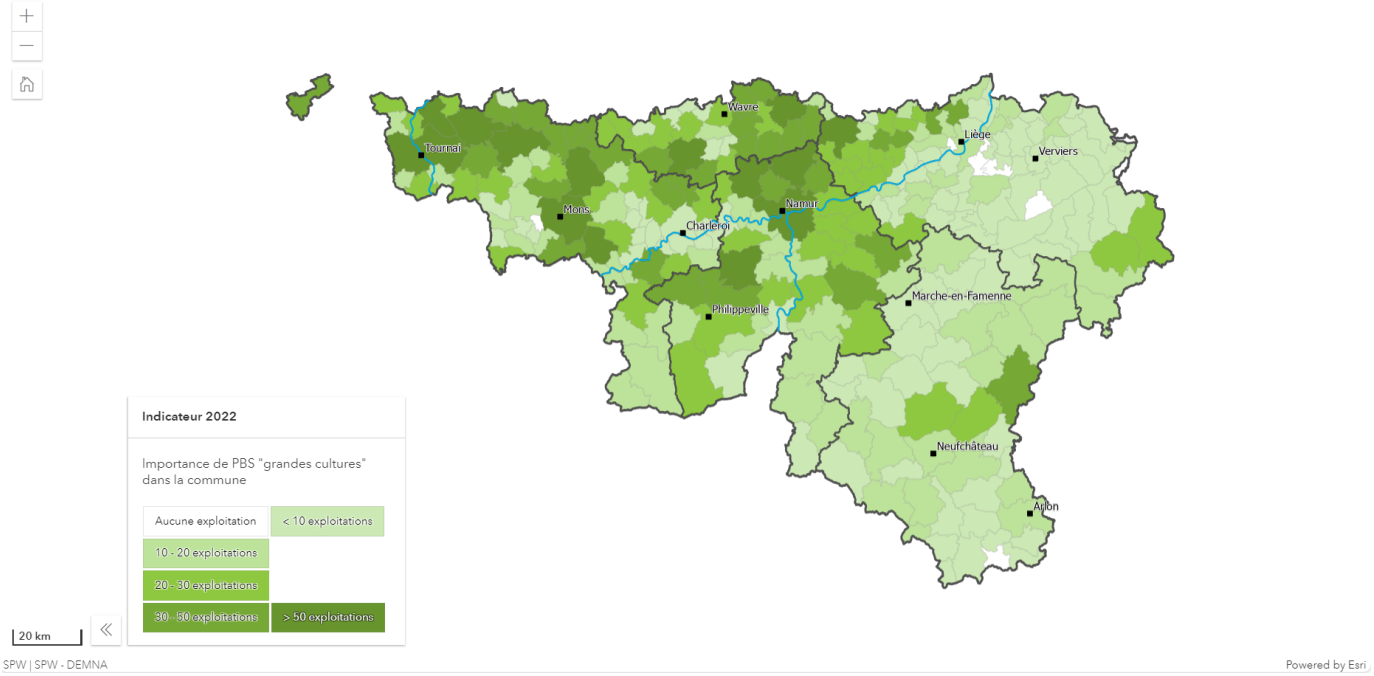

EAW_Sources :SPF Économie DG Statistique (Statbel)

© SPW - 2023

Les exploitations spécialisées en bovins laitiers ont connu une forte diminution de leur effectif au cours du temps

Dans ce groupe, figurent les exploitations dont plus de 2/3 de la PBS totale proviennent du produit des cultures fourragères et de celui des herbivores. A cela, s'ajoutent deux conditions

complémentaires pour que l'exploitation soit considérée comme spécialisée en bovins laitiers. D'un côté, l'ensemble de ses produits doit être provenir pour plus de 10 % des herbivores. De l'autre côté, plus de 75 % du produit des herbivores est issu des vaches laitières.

Schématisation de la définition des exploitations spécialisées en bovins laitiers

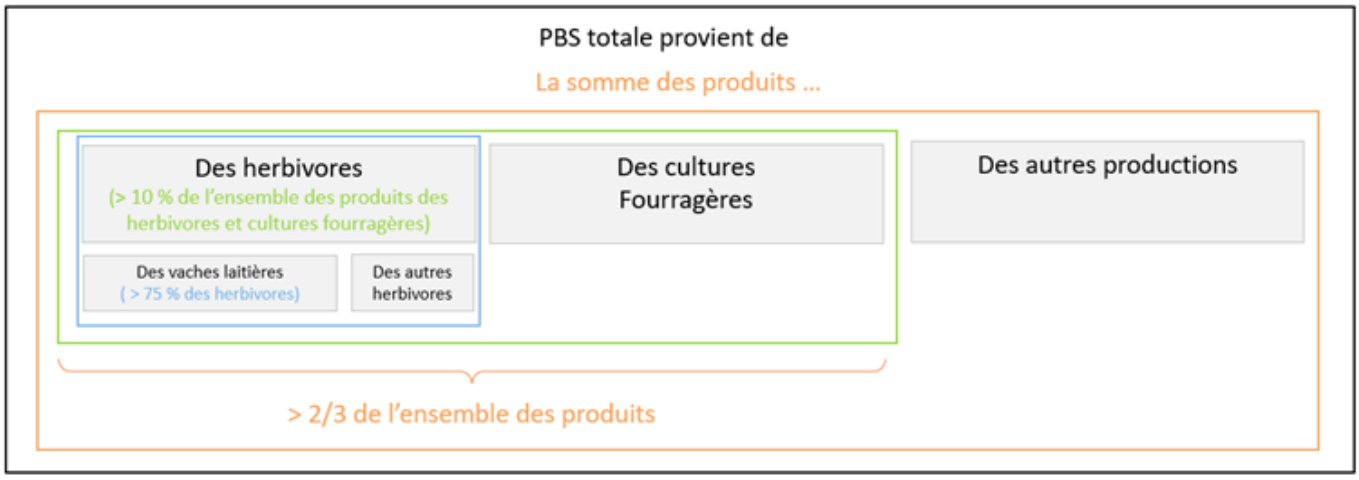

EAW_Sources : DAEA_DEMNA_SPW ARNE

© SPW - 2023

En 2022, 1 401 exploitations, soit 13 % des exploitations professionnelles sont classées dans cette OTE qui, en 1990, représentait plus du tiers. C'est l'OTE qui a perdu le plus d'importance au cours des trente dernières années avec une diminution de 76 % des effectifs.

Les exploitations de cette OTE couvrent 14 % de la SAU wallonne. Un cinquième des superficies des cultures fourragères et 22 % des prairies permanentes sont gérées dans ce type d'exploitations. Leur superficie se compose à 87 % de fourrages, majoritairement des prairies permanentes.

Les exploitations de cette OTE détiennent un quart du cheptel bovin wallon et 63 % des vaches laitières.

Les régions agricoles où les élevages spécialisés en bovins laitiers occupent une partie importante du territoire sont : la région herbagère et la Haute Ardenne avec respectivement 54 et 66 % de leur SAU. La moitié des exploitations spécialisées en bovins laitiers se situe dans une de ces deux régions. Même si elles ne représentent que 5 % des exploitations de la région limoneuse, un cinquième des exploitations spécialisées en bovins laitiers y sont localisées.

Répartition des exploitations spécialisées en bovins laitiers par commune en 2022

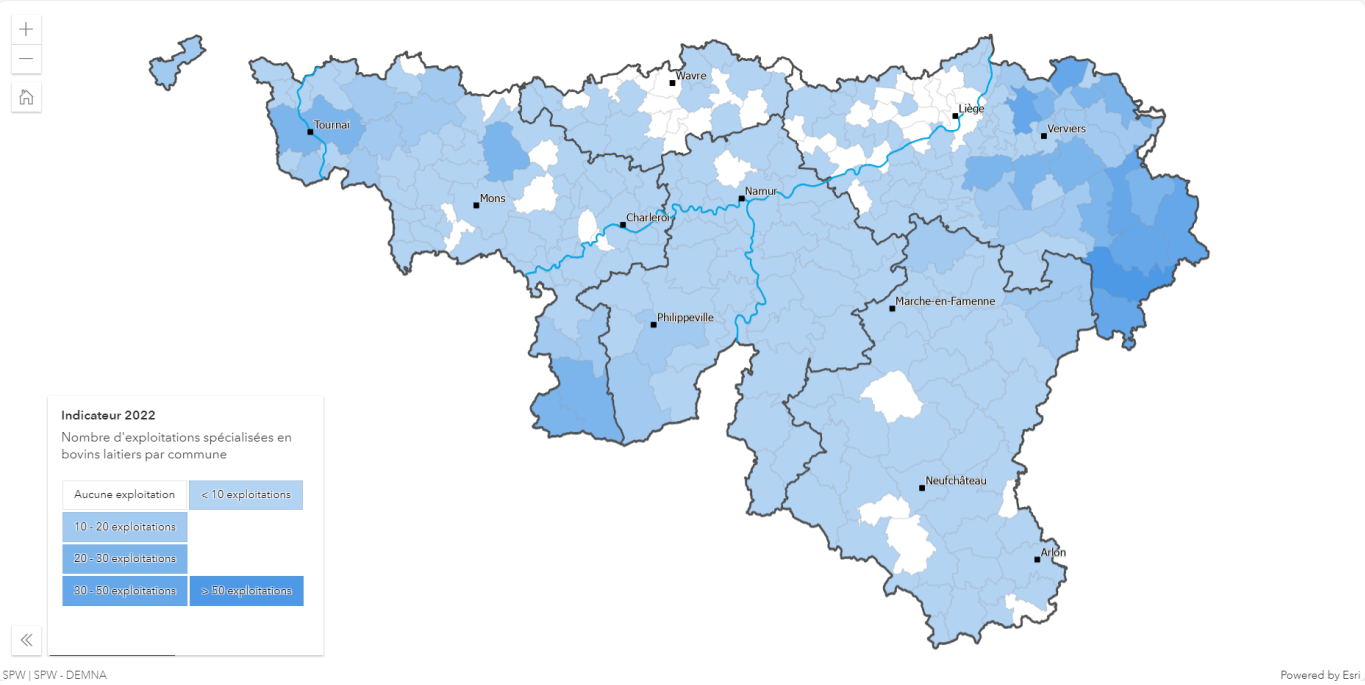

EAW_Sources : SPF Économie DG Statistique (Statbel)

© SPW - 2023

Les exploitations spécialisées en bovins viandeux ont connu la plus forte progression depuis 1990 pour atteindre, en 2022, un cinquième de l'effectif

Ce groupe est formé par l'ensemble des exploitations dont plus de 2/3 de la PBS totale proviennent du produit des cultures fourragères et de celui des herbivores. A cela, s'ajoutent trois conditions complémentaires pour que l'exploitation soit considérée comme spécialisée en bovins viandeux. L' ensemble de ses produits doit provenir pour plus de 10 % des herbivores. En outre, le produit généré par le troupeau bovin fournit plus de 2/3 du produit des herbivores et, dans ce dernier, les vaches laitières interviennent pour maximum 10 %.

Schématisation de la définition des exploitations spécialisées en bovins viandeux

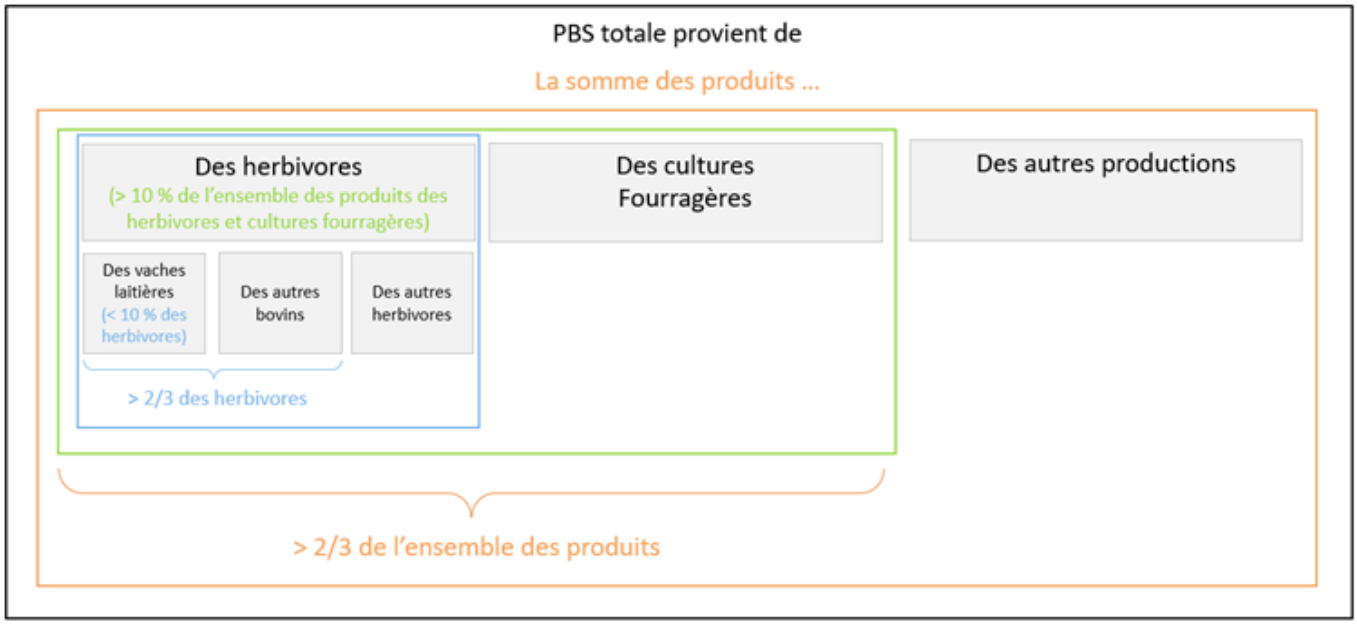

EAW_Sources : DAEA_DEMNA_SPW ARNE

© SPW - 2023

En 2022, 2 289 exploitations, soit 22 % des exploitations professionnelles sont classées dans cette OTE qui, en 1990, ne représentait que 10 % de cet effectif. C'est l'OTE qui a connu la plus forte progression en trente ans.

Les exploitations de cette catégorie occupent 19 % de la SAU wallonne. Un cinquième de la superficie des cultures fourragères et un tiers des prairies permanentes sont gérées par ce type d'exploitation. La superficie qu'elles mettent en valeur se compose à 87 % de fourrages majoritairement des prairies permanentes.

Un tiers du cheptel bovin wallon et 43 % des vaches viandeuses se trouvent dans les exploitations de cette OTE.

Les régions agricoles où les élevages spécialisés en bovins viandeux occupent une partie importante du territoire sont : l'Ardenne et la région jurassique, avec respectivement 54 et 56 % de leur SAU. Ces deux régions regroupent la moitié des exploitations spécialisées en bovins viandeux.

Répartition des exploitations spécialisées en bovins viandeux par commune en 2022

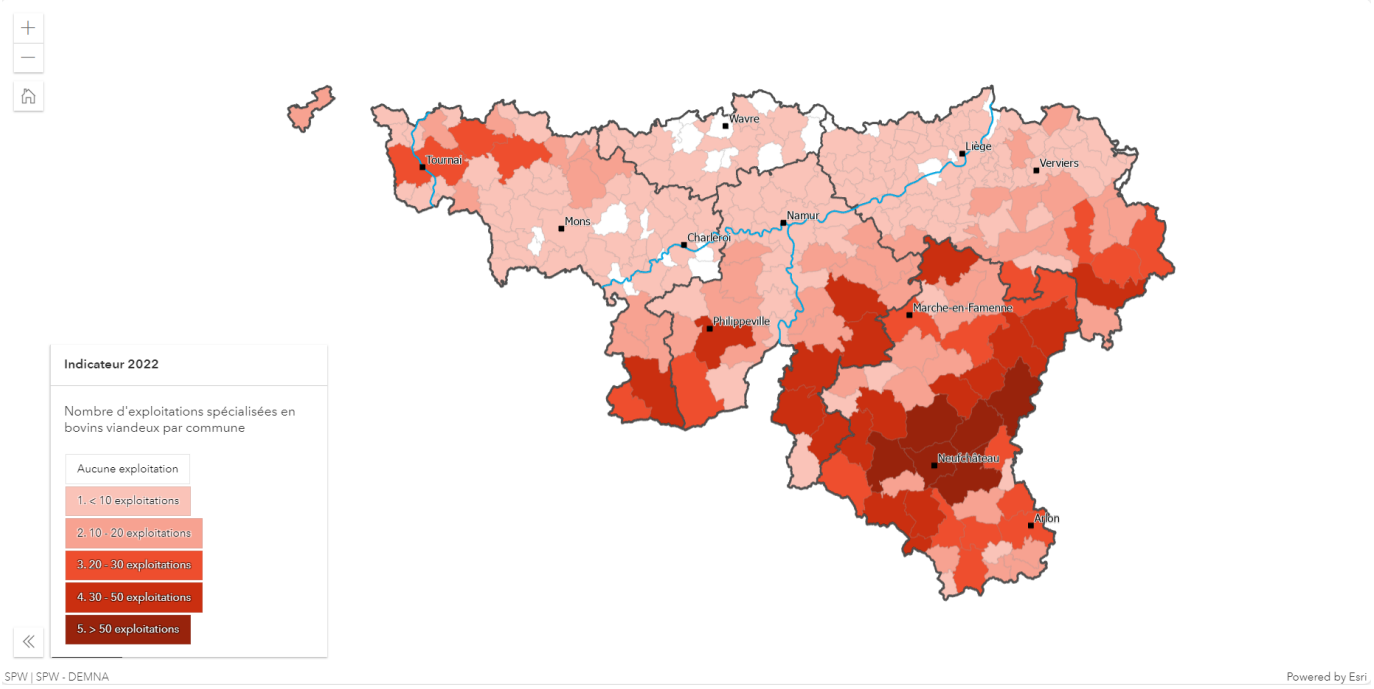

EAW_Sources : SPF Économie DG Statistique (Statbel)

© SPW - 2023

Les exploitations combianant les bovins laitiers et viandeux regroupent les deux troupeaux de bovins

Ce groupe prend en considération les exploitations dont plus de 2/3 de la PBS totale proviennent du produit des cultures fourragères et de celui des herbivores. A cela, s'ajoutent trois conditions complémentaires pour que l'exploitation soit considérée comme spécialisée en bovins laitiers et viandeux. L'ensemble de ces produits doit provenir pour plus de 10 % des herbivores. En outre, le produit généré par le troupeau bovin fournit plus de 2/3 du produit des herbivores et, dans ce dernier, les vaches laitières interviennent pour plus 10 % sans toutefois dépasser 75 %.

Schématisation de la définition des exploitations combinant les bovins laitiers et viandeux

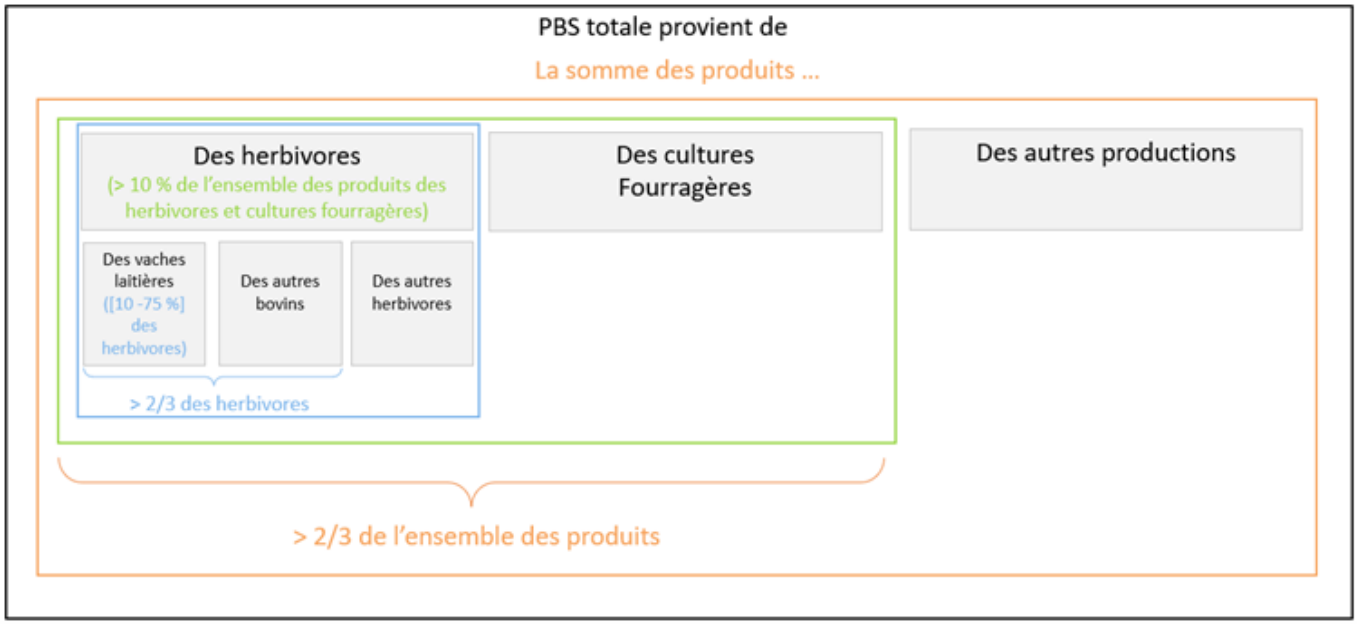

EAW_Sources : DAEA_DEMNA_SPW ARNE

© SPW - 2023

En 2022, 1 220 exploitations, soit 11 % des exploitations professionnelles wallonnes sont classées dans cette OTE. En 1990, la proportion de ces exploitations était à peu près la même.

Elles occupent 12 % de la SAU wallonne. Un cinquième des superficies des cultures fourragères et des prairies permanentes sont gérées par ce type d'exploitations. Leur SAU se compose à 82 % de fourrages principalement des prairies permanentes.

Les exploitations de cette OTE rassemblent un quart du cheptel bovin wallon, un quart des vaches laitières et un quart des vaches viandeuses.

Ce type d'exploitations est assez dispersé sur le territoire wallon. Cette OTE représente toutefois un cinquième des exploitations de Famenne et des fermes ardennaises.

Répartition des exploitations combinant les bovins laitiers et viandeux par commune en 2022

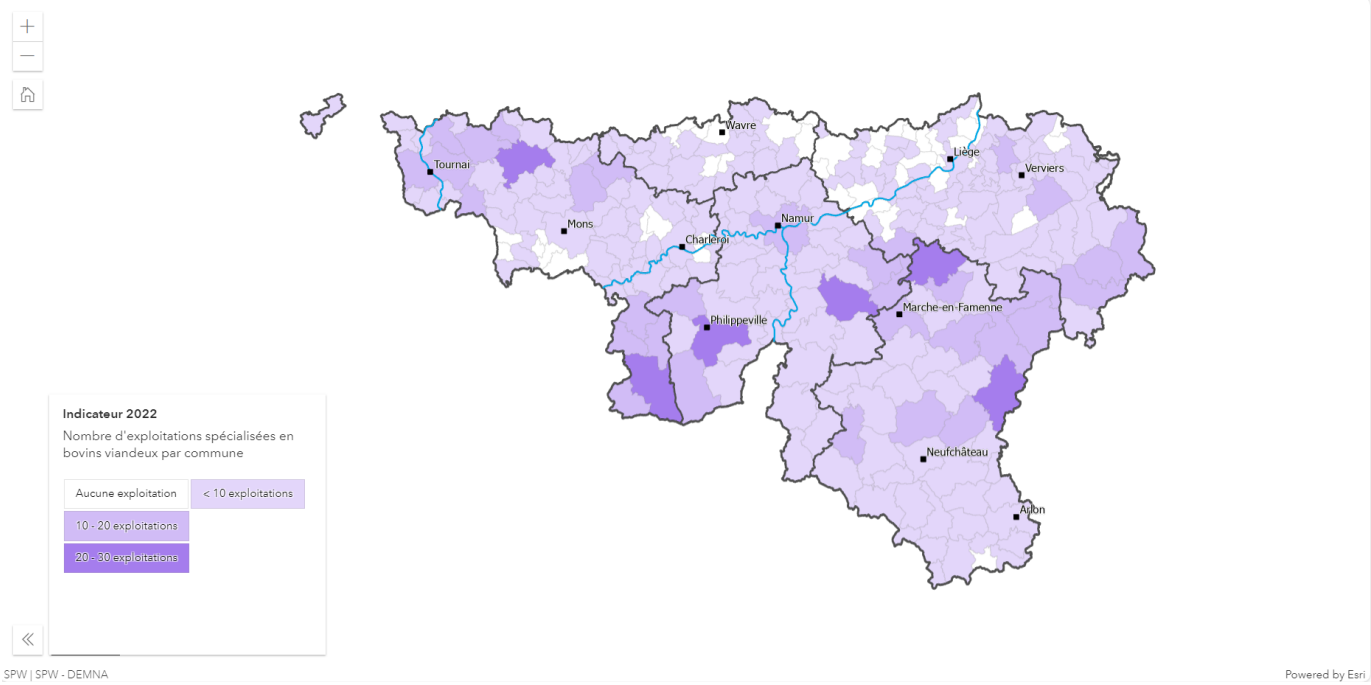

EAW_Sources : SPF Économie DG Statistique (Statbel)

© SPW - 2023

Les exploitations mixtes grandes cultures-herbivores rassemblent des exploitations plus diversifiées

Ce groupe est celui des exploitations dont 1/3 au moins de la PBS totale provient de la valorisation des grandes cultures et 1/3 au moins des herbivores et des cultures fourragères. Cette OTE sera désignée comme l'« OTE cultures et bovins ».

En 2022, 1 113 exploitations professionnelles faisaient partie de cette classification, soit 11 % de l' effectif professionnel wallon. Cette OTE a perdu 2/3 de son effectif depuis 1990. A cette époque, cela représentait 23 % des exploitations.

Les exploitations de cette orientation occupent 12 % de la SAU wallonne. 17 % des superficies céréales sont exploités par ce type d'exploitations et 20 % des superficies fourragères et prairies permanentes. Leur SAU se compose d'un tiers de superficies céréalières et 38 % de fourrages.

Les exploitations de cette OTE rassemblent 13 % du cheptel bovin wallon dont 15 % des vaches viandeuses et 8 % des vaches laitières.

Ce type d'exploitations se rencontre majoritairement en région limoneuse et un peu dans le Condroz, respectivement 64 et 18 % de l'effectif de cette OTE.

Répartition des exploitations cultures et bovins par commune en 2022

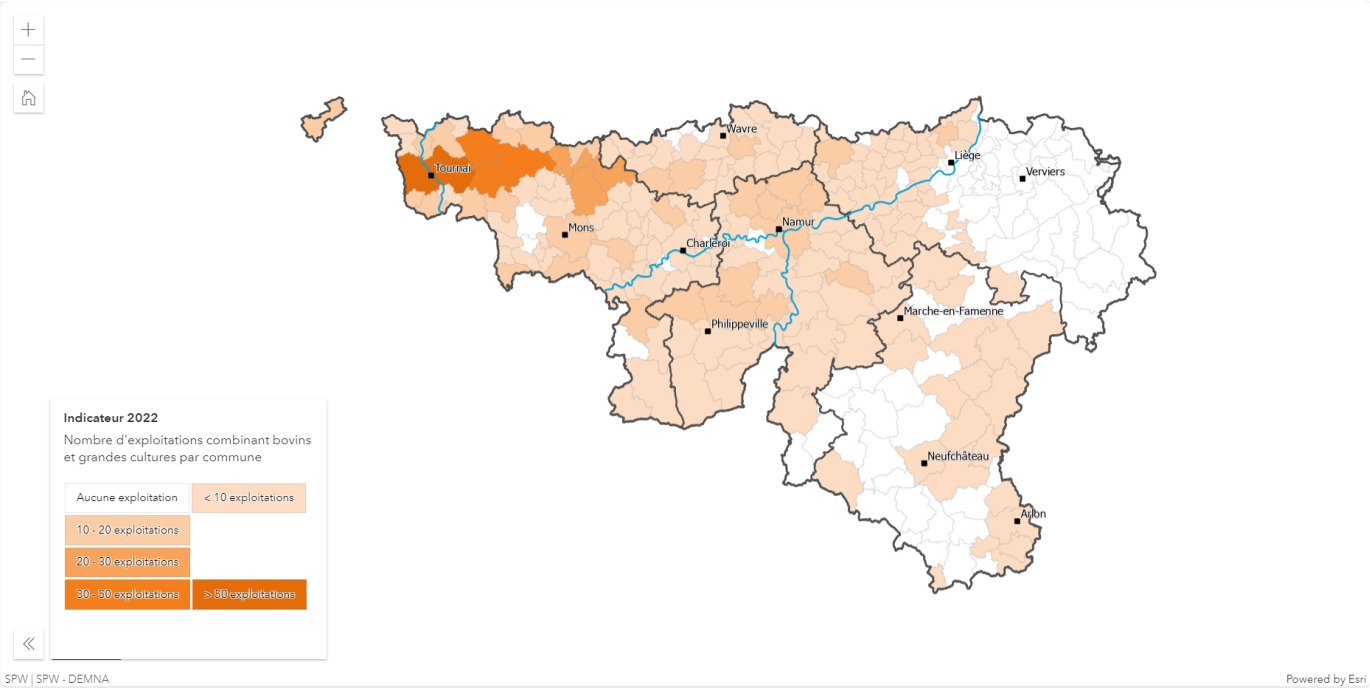

EAW_Sources : SPF Économie DG Statistique (Statbel)

© SPW - 2023

Les exploitations spécialisées en granivores produisent essentiellement hors sol et de ce fait, n'occupe que 1 % de la SAU wallonne

Ce groupe est celui des exploitations dont au moins de la PBS totale provient de la valorisation des granivores.

En 2022, seulement 251 exploitations professionnelles sont classées dans cette OTE, soit moins de 2 % de l'effectif professionnel wallon. Néanmoins l'importance de cette OTE est en progression depuis 1990. Elle regroupe d'une part les exploitations spécialisées en production porcine (45 % de l'effectif), celles spécialisées en production avicole (50 % de l'effectif) et celles combinant les différentes productions granivores.

Etant donné qu'il s'agit de productions essentiellement hors-sols, elles n'occupent que 1 % de la SAU wallonne.

Les exploitations de cette OTE élèvent 57 % des porcs et 66 % des volailles de Wallonie.

Quelle que soit la région, cette OTE est très peu présente par rapport aux autres. La moitié des exploitations spécialisées en porcs se trouvent en région limoneuse et 22 % en région herbagère. Au niveau des exploitations spécialisées en production avicole, elles sont, pour un tiers, localisées en région limoneuse et un quart dans le Condroz.

Les exploitations spécialisées en horticulture et fruiticulture sont très confidentielles en Wallonie

Ce groupe est constitué des exploitations dont au moins de la PBS totale provient de la valorisation des produits horticoles ou fruiticoles.

En 2022, seulement 251 exploitations professionnelles sont classées dans cette OTE, soit 2 % de l' effectif wallon. Cette OTE a toujours été anecdotique en Wallonie.

Elles n'occupent que 1 % de la SAU wallonne mais cultivent une grande partie des superficies dédiées aux variétés horticoles : 64 % des légumes sous serre, 84 % des vergers et 59 % des petits fruits.

43 % de l'effectif se trouve en région limoneuse mais cela ne représente que 3 % des exploitations professionnelles de cette région. Un sixième de ces exploitations se situe en région herbagère.

Répartition des exploitations spécialisées en horticulture ou en fruiticulture par commune en 2022

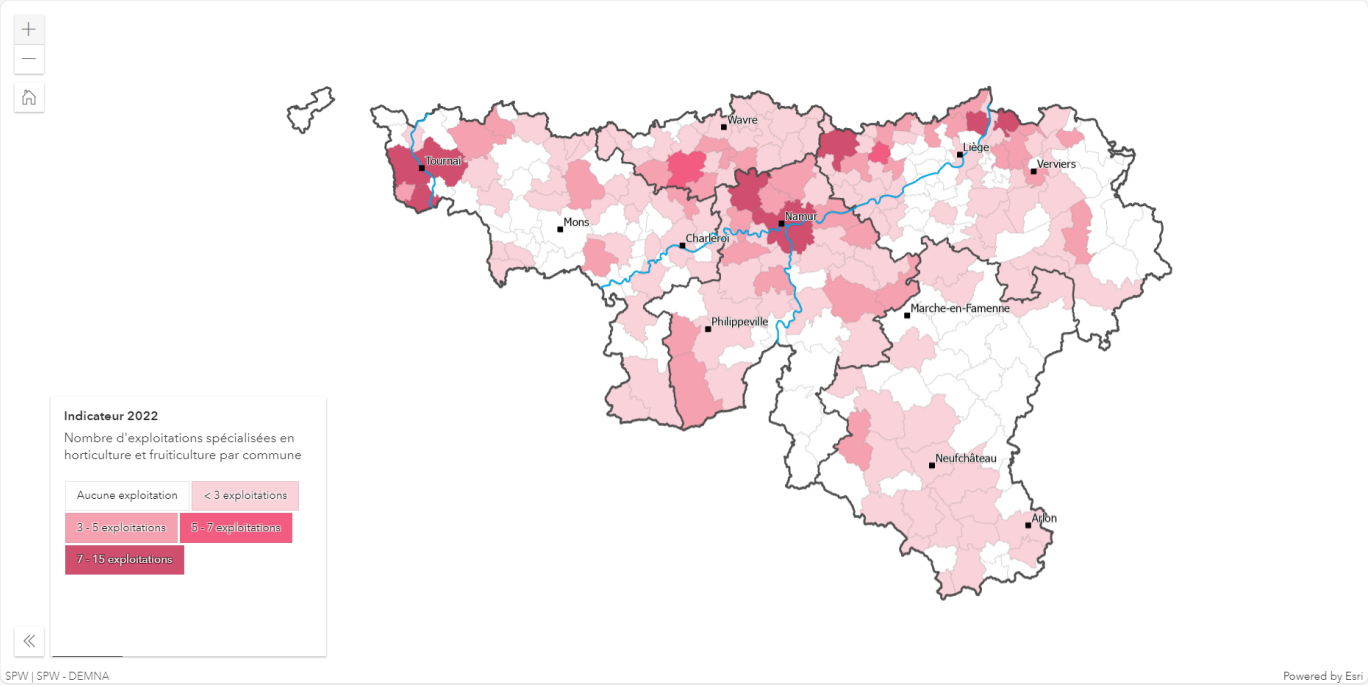

EAW_Sources : SPF Économie DG Statistique (Statbel)

© SPW - 2023

En savoir plus ?

Sources :

- https://eur-lex.europa.eu/LexUriServ/LexUriServ.do?uri=CONSLEG:2008R1242:20100101:FR:PDF
- Direction générale Statistique, Service public fédéral Économie (Statbel)

Les fiches relatives aux exploitations spécialisées en grandes cultures

Les fiches relatives aux exploitations spécialisées en bovins laitiers